


2018

# Memòria

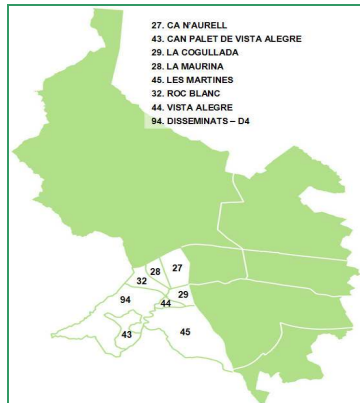
Estructura Territorial i Atenció Ciutadana  
Districte 4



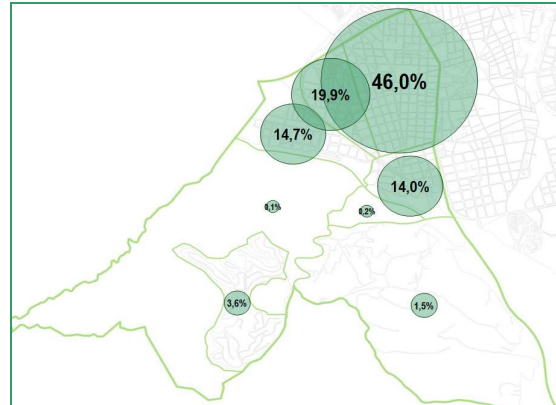
## IX. Districte 4

### 1. Indicadors bàsics de ciutat del districte 4 <sup>(1)</sup>

#### 1.1. Situació



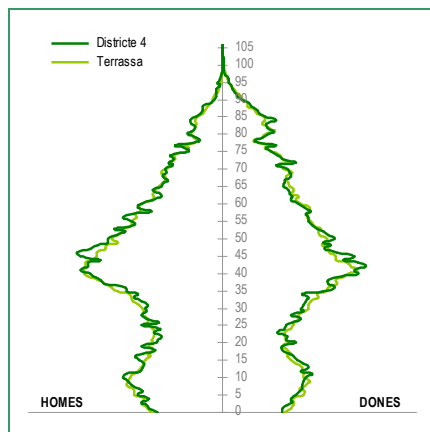
#### 1.2. Població



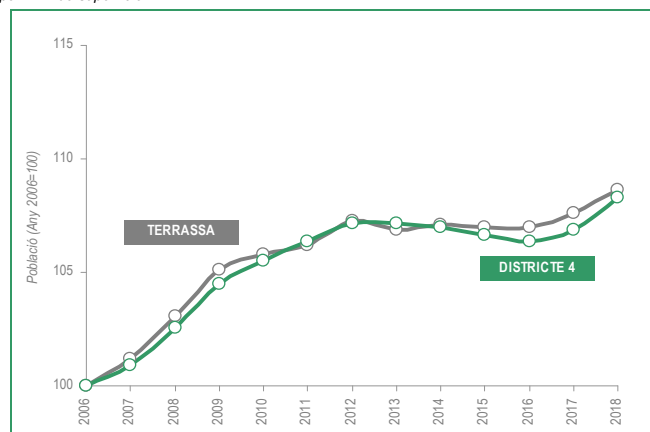
Distribució de la població per barris (2018)

Àmbit	Habitants	Δ 06/18 (1)	Edat mitjana	Gent gran (2)	Sobreenvelliment (3)	Estrangers (4)	Densitat (5)
27 Ca n'Aurell	18.286	5,7%	43,24	20,32%	18,68%	9,03%	18.942,3
43 Can Palet de Vista Alegre	1.440	26,2%	37,79	10,42%	6,67%	2,99%	1.879,1
29 La Cogullada	5.579	15,0%	40,49	16,92%	17,37%	9,95%	13.290,0
28 La Maurina	7.894	1,2%	39,72	16,38%	15,00%	18,58%	18.709,4
45 Les Martines	590	34,4%	40,41	16,27%	8,33%	4,24%	190,8
32 Roc Blanc	5.833	14,4%	36,61	9,48%	11,39%	4,66%	9.492,1
44 Vista Alegre	91	225,0%	40,44	14,29%	7,69%	7,69%	438,6
94 Disseminats - D4	23	-14,8%	42,65	17,39%	25,00%	4,35%	7,1
<b>DISTRICTE 4 (TOTAL)</b>	<b>39.736</b>	<b>8,3%</b>	<b>40,94</b>	<b>17,03%</b>	<b>16,77%</b>	<b>10,12%</b>	<b>4.087,7</b>
<b>TERRASSA</b>	<b>218.834</b>	<b>8,6%</b>	<b>40,56</b>	<b>16,61%</b>	<b>16,24%</b>	<b>12,06%</b>	<b>3.123,3</b>

(1) Variació % de població entre 2006 i 2018 (2) % població de 65 i més anys d'edat en relació al total de població (3) % població de 85 i més anys d'edat en relació al total de 65 i més anys (4) % població de nacionalitat diferent a l'espanyola en relació al total de població (5) Habitants per km<sup>2</sup> de superfície



Piràmide d'edats (2018)



Evolució de la població 2006 (base 100) - 2018

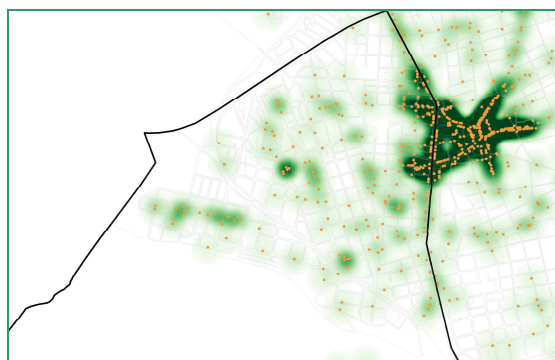
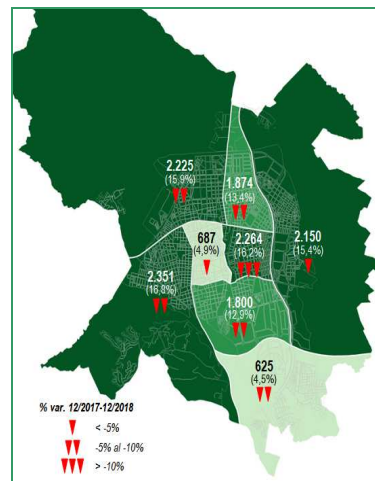
**1)** Els indicadors bàsics de ciutat per districte (dades de població, activitat econòmica, habitatge, seguretat ciutadana, serveis socials, transport públic i equipaments) estan elaborats pel Servei d'Estudis i Observatori de la Ciutat.

### 1.3. Activitat econòmica


1) L'informe anual del districte (dades de població, activitat econòmica, habitatge, seguretat ciutadana, serveis socials, transport públic i equipaments) està elaborat pel Servei d'Estudis i Observatori de la Ciutat.

Districte	Taxa activitat 2011 (1)	Taxa ocupació 2011 (2)	Taxa atur 2011 (3)	Població potencialment activa 2018 (4)
Districte 1	81,0%	78,2%	21,8%	63,8%
Districte 2	78,4%	64,5%	35,5%	65,1%
Districte 3	81,6%	71,8%	28,2%	66,0%
<b>Districte 4</b>	<b>81,4%</b>	<b>74,4%</b>	<b>25,6%</b>	<b>64,8%</b>
Districte 5	82,5%	74,9%	25,1%	64,8%
Districte 6	81,1%	66,3%	33,7%	65,7%
Districte 7	83,4%	72,7%	27,4%	65,0%
<b>TERRASSA</b>	<b>81,6%</b>	<b>72,3%</b>	<b>27,7%</b>	<b>65,0%</b>

- (1) % població activa en relació a la població de 16 i més anys.  
 (2) % població ocupada en relació a la població activa.  
 (3) % població desocupada en relació a la població activa.  
 (4) % població 16 a 64 anys en relació a la població total.



1\*65 Comerç productes industrials (02/2019)



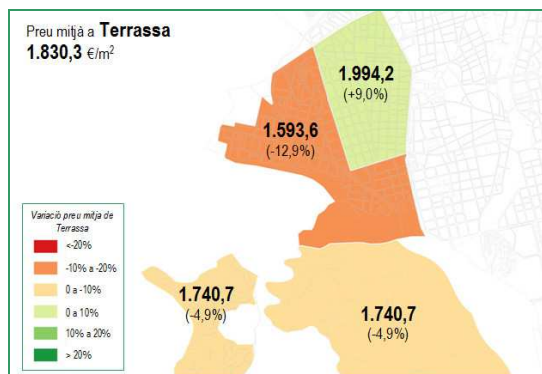
Aturats registrats per CP (12/2018)

#### 1\*67 Serveis d'alimentació(02/20

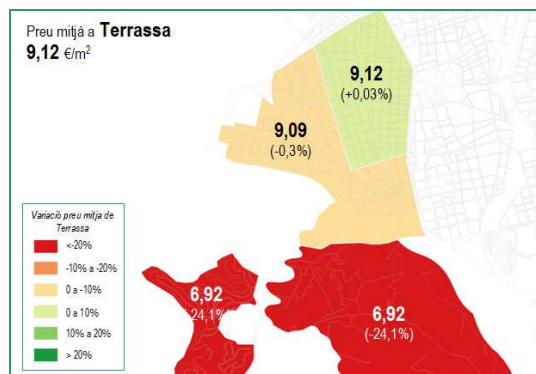
Epígraf	Descripció	DISTRICTE 4		TERRASSA	
		Activitats	%	Activitats	%
1*65	Comerç productes industrials (detall, establ. permanents)	287	15,7%	1.602	14,5%
1*67	Serveis d'alimentació	156	8,5%	964	8,7%
1*64	Comerç alimentari (detall, establ. permanents)	144	7,9%	1.228	11,1%
1*84	Serveis prestats a les empreses	135	7,4%	646	5,8%
1*97	Serveis personals	131	7,2%	689	6,2%
1*50	Construcció	88	4,8%	428	3,9%
1*61	Comerç a l'engròs	78	4,3%	588	5,3%
1*69	Reparacions	66	3,6%	374	3,4%
2*73	Professionals del dret	56	3,1%	188	1,7%
1*83	Auxiliars financers i d'assegurances. Activitats immobiliàries	55	3,0%	277	2,5%
1*93	Educació i investigació	53	2,9%	340	3,1%
1*94	Sanitat i serveis veterinaris	46	2,5%	185	1,7%
1*96	Serveis recreatius i culturals	45	2,5%	240	2,2%
1*75	Activitats similars als transports	31	1,7%	215	1,9%
2*83	Professionals de la sanitat	31	1,7%	167	1,5%
1*31	Fabricació de productes metàl·lics	22	1,2%	239	2,2%
	Altres	401	22,0%	2.712	24,5%
	<b>TOTAL</b>	<b>1.825</b>	<b>100%</b>	<b>11.082</b>	<b>100%</b>

En verd, aquelles activitats amb una major representativitat al Districte 4 en relació al pes que tenen en el conjunt de la ciutat (02/2019)

## 1.4. Habitatge



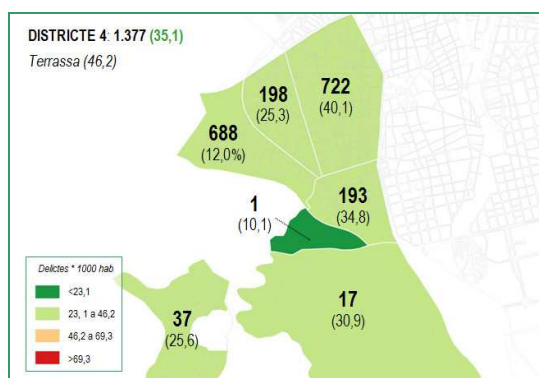
Preu de venda (12/2018). Preu de venda per zones.  
Entre parèntesi desviació respecte la mitjana de Terrassa



Preu de lloguer (12/2018). Preu de lloguer per zones  
Entre parèntesi desviació respecte la mitjana de Terrassa

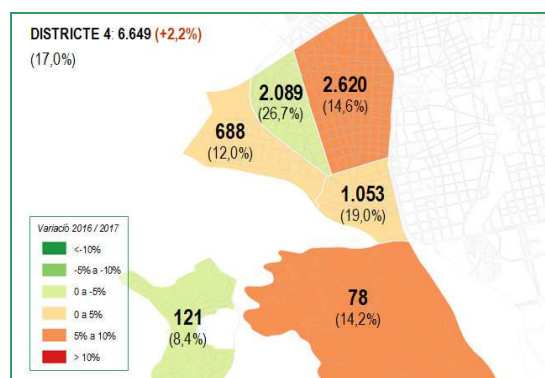
Zona	Venda (12/2018)			Lloguer (12/2018)		
	€/m <sup>2</sup>	Δ 2017-2018	€	€/m <sup>2</sup>	Δ 2017-2018	€/mes
Zona 8 <i>La Cogullada, La Maurina, Roc Blanc</i>	1.593,6	6,0%	172.837,7	9,09	15,0%	788,3
Zona 9 <i>Ca n'Aurell</i>	1.994,2	3,3%	218.369,3	9,12	4,6%	808,9
Zona 10 (1) <i>Can Gonteres, Can Palet de Vista Alegre, Les Martines</i>	1.740,7	9,2%	291.342,6	6,92	0,0%	1.100,0
<b>TERRASSA</b>	<b>1.830,3</b>	<b>9,7%</b>	<b>194.704,3</b>	<b>9,12</b>	<b>4,0%</b>	<b>827,5</b>

## 1.5. Seguretat Ciutadana



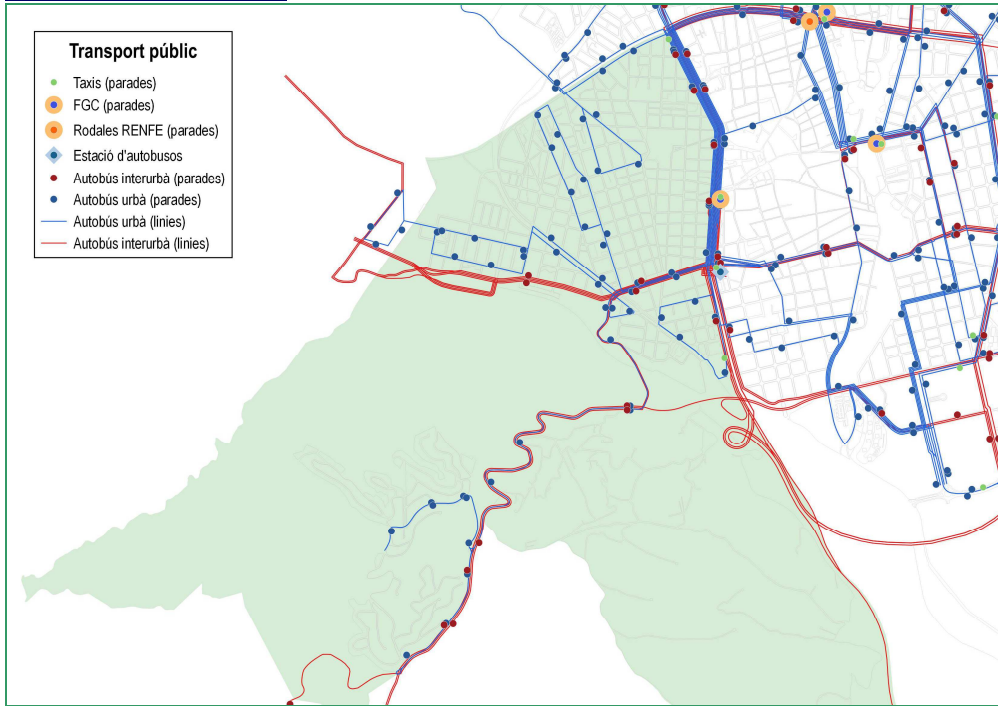
Delictes (2017). Entre parèntesi l'índex delictiu (delictes/1.000habitants). En el cas de la informació per al total del Districte, en color es mostra la variació en relació a l'índex delictiu del conjunt de la ciutat (en verd si està per sota, en vermell si està per sobre).

## 1.6. Serveis Socials



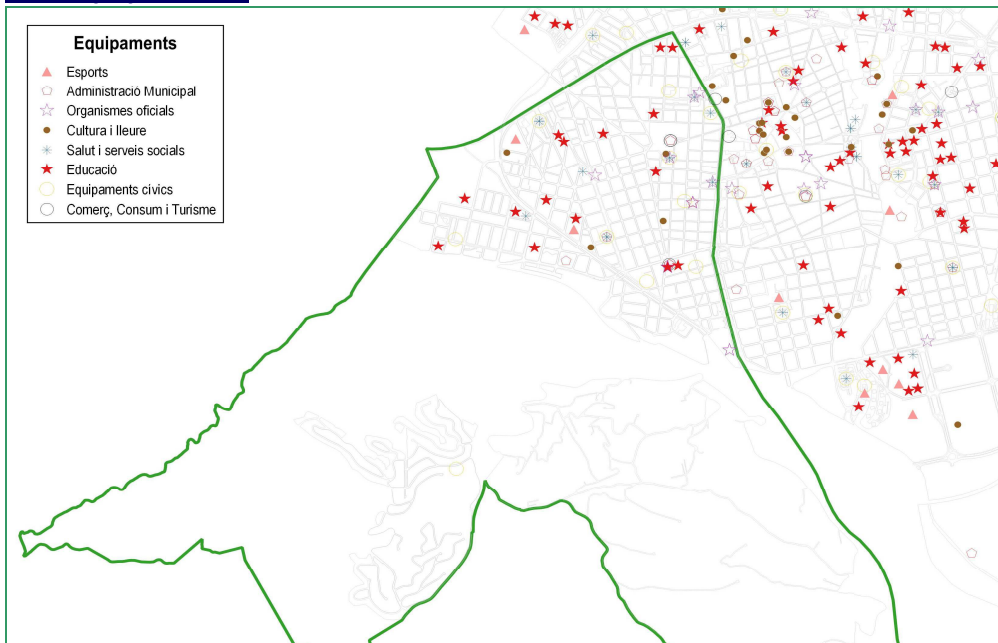
Usuaris atesos pels serveis socials d'atenció primària (2017). Entre parèntesi percentatge de població atesa en relació a la població total del Barri. En el cas de la informació total del Districte, en color es mostra la variació en relació a 2016.

### 1.7. Transport Públic



Transport Públic (2018). Línies i parades de transport públic

### 1.8. Equipaments



Equipaments (2018). Tipologies d'equipaments

## 1.9. Teixit associatiu

### *Associacions segons àmbit funcional i territorial. Districtes. 2018*

Àmbit	Ciutat	Districte 1	Districte 2	Districte 3	<b>Districte 4</b>	Districte 5	Districte 6	Districte 7	Total
Comerciants & altres**	40	5	1	2	<b>4</b>	4	3	0	59
Comunicació	13	0	0	0	<b>0</b>	0	1	0	14
Culturals	284	1	2	2	<b>5</b>	6	12	2	314
Promoció de la Dona	12	1	3	1	<b>1</b>	2	4	1	25
Educatives i formatives	26	15	9	7	<b>10</b>	11	15	4	97
Esportives	136	0	8	11	<b>9</b>	14	10	6	194
Gent Gran	6	2	3	2	<b>3</b>	3	3	4	26
Juvenils	20	2	2	4	<b>7</b>	4	8	1	48
Medi ambient	25	0	0	0	<b>0</b>	1	0	1	27
Oci i Temps Lliure	7	0	1	0	<b>1</b>	0	1	0	10
Polítiques i Sindicals	27	0	0	0	<b>0</b>	0	0	0	27
Propietaris i Similars	0	1	1	0	<b>1</b>	0	2	0	5
Religioses i Ideològiques	37	1	0	0	<b>1</b>	0	2	1	42
Salut i Socioassistencials	141	0	2	0	<b>1</b>	0	0	1	145
Solidaritat, Pau i Drets Humans	95	0	0	0	<b>0</b>	1	1	0	97
Diversos	8	0	1	0	<b>0</b>	0	1	0	10
Veïnals	2	6	5	6	<b>8</b>	12	7	5	51
Emprenedoria	4	0	0	0	<b>0</b>	0	0	0	4
Voluntariat	1	0	0	0	<b>0</b>	0	0	0	1
Diversitat afectiva, sexual i de gènere	1	0	0	0	<b>0</b>	0	0	<b>0</b>	1
<b>Total</b>	<b>885</b>	<b>34</b>	<b>38</b>	<b>35</b>	<b>51</b>	<b>58</b>	<b>70</b>	<b>26</b>	<b>1.197</b>

Font: Ajuntament de Terrassa, Qualitat Democràtica, Registre Municipal d'Entitats i Associacions Ciutadanes (RMEAC).

De les 1.197 entitats registrades al municipi de Terrassa, 885 ténen el seu àmbit d'actuació a nivell de ciutat, mentres que les altres es circumscriuen a un territori determinat (cadascun dels districtes).

En el cas del Districte 4 veiem que el pes més important d'entitats són de l'àmbit educatiu-formatiu.

## 2. Activitat del Districte 4

### 2.1. Consell Municipal del Districte 4.

El Consell municipal del districte és l'òrgan representatiu de participació ciutadana. El seu objectiu és impulsar i desenvolupar la participació en el territori, i vetllar per la millora de la qualitat de vida dels veïns i veïnes.

#### Membres i òrgans de govern

La composició del consell municipal d'aquest districte consta de 24 membres titulars, el president, el secretari i una persona representant per cada grup polític, entitat sectorial i representant del barri.

Taula 1. Composició del plenari. Districte 4. Any 2018

<b>President</b>	Amadeu Aguado Moreno
<b>Secretari</b>	Coordinadores del districte 4: Agnes Petit i Maria Ángeles Bejarano
<b>Grups municipals</b>	PSC-CP, Tec, ERC-MES, PdeCAT, Cs i PPC
<b>Associacions de veïns</b>	AV Ca n' Aurell AV Can Palet de Vista Alegre AV La Cogullada AV La Maurina AV RocBlanc AV Torrent les Carbonelles AV Les Martines
<b>Associació de comerciants</b>	Comerciants de Ca n'Aurell XET (Xarxa Emprenedora TRS) Comerciants de La Maurina
<b>Associació de les dones</b>	Associació Dones Montserrat Roig
<b>Associació d'entitats gent gran</b>	Club de la gent gran del Districte 4
<b>Associació d'entitats mediambientals</b>	Community Can Terrassa
<b>Comunitat educativa primària</b>	AMPA CEIP Isaac Peral
<b>Ciudadà representants barris</b>	La Cogullada

Font: Elaboració pròpia. Servei de Planificació i Desplegament Territorial.

Del total dels 24 membres, 17 són homes i 7 són dones. També hi ha 16 suplents.

Taula 2. Nombre total de membres titulars en el districte 4 desglossat per gènere. Any 2018.

Consell Municipal	Totals titulars	Homes titulars	Dones titulars	% Homes	% Dones
Districte 4	<b>24 membres</b>	17	7	71%	29%

Font: Elaboració pròpia. Servei de Planificació i Desplegament Territorial.

Quant a l'assistència dels seus membres a les sessions programades durant l'any, al 2018 han participat de mitjana 15 persones.

*Taula 3. Participació i assistència a les sessions del Consell. Any 2018.*

Mitjana anual de participació	% homes assistents	% dones assistents
<b>15 persones</b>	71%	29%

*Font: Elaboració pròpia. Servei de Planificació i Desplegament Territorial.*

## Sessions realitzades pel Consell

El Consell municipal del districte 4 ha realitzat set sessions al llarg del 2018, amb els següents temes tractats:

### **Sessió 1/18, 5 de gener de 2018**

ÚNIC Presentació del projecte de Pressupost Municipal per a l'any 2018, a càrrec del tinent d'alcalde de Serveis Generals i Govern Obert, Sr. Alfredo Vega

### **Sessió 2/18, 21 de març de 2018**

1 Aprovació de les actes dels dies 4 d'octubre de 2017 i 15 de gener de 2018 )

2 Valoració procés de dinamització comunitària al CMD4 2017

3 Aprovació del Pla de Treball 2018

4 Informe Anual del districte 2017- 2018

5 Procés de Dinamització comunitària al CMD4 2018

6 Informacions de Presidència

7 Precs i preguntes

8 Consultes de la ciutadania

### **Sessió 3/18, 24 maig de 2018**

1 Aprovació de l'acta del dia 21 de març de 2018 (reunió núm. 2/18)

2 Aprovació del Programa de Dinamització 2018

2.1 A partir de les fitxes presentades i el Pla de treball de la Comissió d'Impuls i Seguiment de la Dinamització Comunitària del CMD4

3 Informe Anual del Districte 4

3.1 Objectius de l'informe

3.2 Debat sobre els punts forts i els punts febles del districte

3.3 Priorització dels àmbits a treballar

4 Informacions de Presidència

5 Precs i preguntes

6 Consultes de la ciutadania



**Sessió 4/18, 18 de juny de 2018**

1 Aprovació de l'acta del dia 24 de maig de 2018 (reunió núm. 3/18)

2 Presentació de la proposta del procés participatiu "Inversions als Districtes" per a l'any 2018.

3 Informe anual del districte

3.1 Objectius de l'informe

3.2 Debat sobre els punts forts i els punts febles del districte

3.3 Priorització dels àmbits a treballar

4 Procés participatiu "Inversions als Districtes" per a l'any 2018

4.1 Aprovació de les bases del procés participatiu

4.2 Selecció dels àmbits temàtics de les propostes

5 Informacions de Presidència

6 Precs i preguntes

7 Consultes de la ciutadania

**Sessió 5/18, 17 de juliol de 2018**

1 Aprovació de l'acta del dia 18 de juny de 2018 (reunió núm. 4/18)

2 Informació sobre el marc pressupostari 2019, a càrrec de l'Alcalde de Terrassa, el Sr. Alfredo Vega

3 Aprovació de l'Informe anual del districte 2018

4 Priorització de propostes del procés d'inversions del districte 2018

5 Informacions de Presidència

6 Precs i preguntes

7 Consultes de la ciutadania

**Sessió 6/18, 17 d'octubre 2018**

1 Aprovació de l'acta del dia 17 de juliol de 2018 (reunió núm. 5/18)

2 Presentació del projecte de Pressupost Municipal per a l'any 2019, a càrrec de l'Alcalde de Terrassa, Sr. Alfredo Vega.

3 Priorització definitiva de les propostes del procés d'inversions del districte 2018

4 Informacions de Presidència

5 Precs i preguntes

6 Consultes de la ciutadania

**Sessió 7/18, 22 de novembre de 2018**

1 Aprovació de l'acta del dia 17 d'octubre de 2018 (reunió núm. 6/18)

2 Valoració del procés d'inversions del districte 2018

3 Informacions de Presidència

4 Precs i preguntes

5 Consultes de la ciutadania

## Extracte d'acords presos

Taula 5. Extracte dels Acords de les sessions del Consells municipals del Districte 4. Any 2018

Sessió	Extracte
21 de març	<b>Aprovació de la proposta del Pla de Treball</b>
	<b>Aprovació del guió de l'informe anual del districte 2018</b> amb la incorporació del diagnòstic i recull resultant del treball de la Comissió Entrada Terrassa Oest
	<b>Aprovació de crear la Comissió d'Impuls i Seguiment de les accions de Dinamització Comunitària.</b> Les persones/ entitats que s'hi apunten són: Antoni Fernández (AVV Roc Blanc), Daniel Utgés (AVV Can Palet de Vista Alegre), Mariona Rierola (Comerciants Ca n'Aurell), Raul Muñoz (Comunitat Educativa D4) i Gregorio Ramírez (AVV La Cogullada)
24 de maig	Aprovació del Programa de Dinamització Comunitària 2018, amb una dotació de 10.000 €, amb les següents propostes:
18 de juny	Aprovació de la proposta de bases del procés participatiu "Inversions als districtes" per l'any 2018
	Aprovació de fer servir els àmbits de l'espai públic que es van escollir per a l'Informe Anual :Neteja i Residus; voreres i places, parcs i jardins i Medi Ambient (Contaminació Acústica i Anella Verda)
17 de juliol	Aprovació d' incloure a l'ordre del dia del proper Consell Municipal del Districte 4 el punt "Seguiment de les actuacions aprovades al procés d'Inversions del 2017"
	<b>Priorització de les propostes presentades al procés d'inversions</b>
	Aprovació de l'Informe Anual del Consell Municipal
17 d'octubre	1. <b>Aprovació de la partida d'Inversions 2018</b> , amb una dotació pressupostària de 83.300€, després de la seva valoració al Consell del 17 d'octubre.

Font: Elaboració pròpia. Servei de Planificació i Desplegament Territorial.

## Pla d'inversions aprovat pel 2018

Aquest any 2018 els consells de districte han disposat per primera vegada d'un pressupost d'inversions (amb un màxim de 83.300 euros per districte), el qual es detalla a continuació:

Taula 6. Resum del Pla d'inversions aprovat. Any 2018.

Resum proposta	Ubicació	Pressupost
Anella Verda Que s'inclouguin els contorns naturals de Les Martines dins el traçat de l'Anella Verda, tenint present el seu alt valor paisatgístic, que en el seu recorregut i des de diferents llocs, es pot albirar gran part del Vallès si no tot, bona part del Barceloní, quelcom del Maresme i del Garraf. Seria interessant així mateix la recuperació dels camins a diferents fonts i la senyalització i neteja de les mateixes.		15.400 €
2a fase per finalitzar l'espai o zona de lliure circulació de gossos	Part baixa del Parc de la Cogullada (Prolongació del carrer Lavoisier). 1.000m2, Tancament perimetral, sauló a terra, arbrat, font, paperera i bancs.	50.000 €
Instal·lar un Circuit Biosaludable al Parc de Sant Jordi	Parc de Sant Jordi	9.000 €
Parc infantil Plaça del Tint	Plaça del Tint	3.900 €
Ombra a la zona de joc infantil del Parc Sant Jordi	Barri de La Maurina( Zona de davant del Poliesportiu)	5.500 €
<b>Total</b>		<b>83.300 €</b>

Font: Elaboració pròpia. Servei de Planificació i Desplegament Territorial.

## Activitats de dinamitzacions aprovades pel 2018

Així mateix, també han disposat de 10.000€ de pressupost per realitzar activitats de dinamització:

Taula 7. Resum activitats dinamització aprovades del districte 4. Any 2018.

Resum proposta	Ubicació	Pressupost
Pedalada cultural pel D4	Ruta circular per part del Districte4	1.037,14 €
El Districte 4, Sona!	Plaça Salvador Dalí	3.541,31 €
El Districte 4, camina!	Ruta del Centre Cívic Maria	2.133,87 €
Nadal Gran	Centre Cívic Maria Aurèlia Capmany	1.361,00 €
Xiu Xiu al Districte 4	Casal Can Palet de Vista Alegre	357,05 €
<b>Total</b>		<b>8.430,37 €</b>

Font: Elaboració pròpia. Servei de Planificació i Desplegament Territorial.

## 2.2. Programes de dinamització realitzats

### **Suport a activitats realitzades per entitats i associacions**

Impuls i suport als programes les activitats de les entitats presents en el territori i reforç de les dinàmiques comunitàries:

#### **Festes de Nadal**

Organització dels actes de Nadal amb col·laboració de les entitats veïnals.

#### **Nadal Gran**

Activitat que s'adreça a les persones grans del Districte 4 amb problemes de mobilitat i soledat no volguda. Es facilita transport adaptat a les persones amb problemes de mobilitat.

#### **25N, Acte contra la Violència Masclista**

Organització de l'acte del 25 de novembre, contra la violència masclista, activitat desenvolupada amb les entitats dels districtes a la porta del Centre Cívic Maria Aurèlia Campany. Organitzat per la Taula Tècnica de Gènere i Pla de Barris ( programa jove i programa de convivència).

#### **JAZZ A PROP**

Actuació de jazz i berenar pels assistents. Organitzat per Servei de Cultura, junt amb la col·laboració de les AVV de la Maurina, Ass. De dones Montserrat Roig, Club de la gent gran del Districte 4.

#### **Representació teatral de l'obra viva**

Dins del marc del 8 de Març representació de teatre i berenar/sopar organitzat per les entitats de dones del D4 (Associació de dones Montserrat Roig, Associació Cultural de la Maurina i el Viver), es va celebrar el dia 10 de Març.

#### **Ramadà, molt més que un temps de dejú**

Coordinar i garantir el bon funcionament de les activitats del Ramadà, per part de les entitats del districte i serveis municipals. Trobada-tertúlia per conèixer altres formes de veure i viure a la ciutat.

#### **Esmorzar tertúlia amb les entitats de dones del Districte 4**

Esmorzar entre les entitats de dones del Districte 4 ( Associació de dones Montserrat Roig, Associació Cultural la Maurina i el Viver), es va fer el dia 7 de Maig. Organitzat per la Taula Tècnica de Gènere i dinamització del Districte 4

#### **Exposició de patufets i tebeos**

Inauguració de l'exposició a càrrec de Jordi Clapés, comissari de l'exposició (Escola Sant Nicolau de Sabadell). Organitzat per Pla de Barris i dinamització del Districte 4.

### **Conferència sobre la figura de l'Aureli Capmany**

Xerrada "Aureli Capmany: país, cultura i educació". A càrrec de Montserrat Garrich, comissària de l'Any Capmany i experta en la història de la dansa popular catalana.

Organització: Biblioteca Districte 4, Pla de Barris ( Programa de convivència) dinamització del Districte 4.

### **Festa popular el patufet**

Festa d'inauguració del Parc El Patufet. Organitzat per la Biblioteca Districte 4, Pla de Barris (Programa de convivència) i dinamització del Districte 4.

### **Trencament del dejú**

L'any 2018 la Festa Major de la Maurina cau un cop iniciat el Ramadà i l'Associació Cultural (islàmica) la Maurina volen compartir en comunitat el trencament del dejú del dia 2 de juny a la Plaça de l'Olivera ( Maurina) amb totes les veïnes i veïns de la Maurina.

Organització: Associació musulmana La Maurina, Pla de Barris ( Programa de convivència) i dinamització del districte 4.

### **Sortida al teatre amb el col.lectiu de dones de les diferents entitats del Districte 4, amb l'obra: cartes impertinents, de Maria Aurèlia Capmany**

Des de els serveis municipals del districte 4 es va proposar fer una sortida al teatre, amb les dones del districte, amb una funció que ens acostava a la figura de la M.Aurèlia Capmany.

Organitzat per la Biblioteca Districte 4, Pla de Barris ( Programa de convivència) i dinamització del districte 4. Es va celebrar al Teatre Lliure de Gràcia ( Barcelona)

### **3er Festival So-M Maurina**

L'entitat del barri, So-m Maurina (batucada), celebra el seu 3er festival a la Plaça de l'Assamblea: activitats lúdiques, cercavila, balls i concert nocturn. Organitzat per So-m Maurina, amb la col.laboració de PdB ( programa de convivència) i dinamització del districte 4.

### **Concurs de paelles IV edició**

Concurs de paelles amb el lema: "Menja't la Maurina, gaudeix d'un dia ple de sabor".Organitzat per Maurina Comerç.

### **8a Diada de Diables Maurina**

L'entitat del barri, Diables Maurina (foc), celebra la seva 8a diada al barri de la Maurina : correbars (Cucabirra) , activitats lúdiques, cercavila, xocolatada, animació infantil, espectacles de foc i concert nocturn.Organitzat per Diables Maurina, amb la col.laboració de l'equip de dinamització del districte 4.

### **Representació teatral diàlegs**

Aquest any 2018, centenari del naixement de la M.Aurèlia Capmany, s'han articulat un seguit d'actes i activitats a tota la ciutat de Terrassa, entre ells, una representació teatral al districte 4. Organitzat per Biblioteca Districte 4, Pla de Barris ( Programa de convivència) i dinamització del districte.

#### **Xerrada: 5 motius per reivindicar Maria Aurèlia Capmany des del feminisme**

Taula rodona a càrrec de la Marta Nadal, professora de llengua i literatura catalana i comissària de l'Any Capmany, i la Blanca Llum Vidal, escriptora i filòloga. Organitzat per la Biblioteca Districte 4, Pla de Barris ( Programa de convivència) i dinamització del districte .

#### **El Districte 4 camina**

L'activitat es tracta d'una Caminada, amb un recorregut de 5 km. passant pels punts més singulars del Districte com ara la Font Freda i el llac de Can Costa de Montagut, i una botifarrada Popular al Districte

L'objectiu és animar als veïns del Districte 4 de Terrassa a fer activitat física i una vida més saludable, al mateix temps que es dona a conèixer l'entorn natural dels voltants de les urbanitzacions i donar a conèixer la futura Anella Verda. Organitzat per Comissió d'impuls i dinamització del Districte

#### **El Districte 4 Pedala**

Pedalada popular pel Districte 4 oberta a tota la ciutat.

Activitat apte per a tots els públics. Consisteix en una ruta circular al voltant del districte 4, amb un recorregut de 8 km pels indrets més característics del llegat patrimonial dels barris del Districte 4. Organitzat per la Comissió d'impuls i dinamització del Districte 4 i l'assessorament, coordinació i col·laboració de BITER (Associació BiciTerrassa Club)

#### **El Districte 4 Sona**

Festival de música per donar a conèixer les formacions i solistes musicals emergents que hi ha al territori i facilitar la seva projecció.

Organitzat per la Comissió d'impuls i dinamització del Districte 4

#### **Art al Districte 4**

Trobada d'artistes de tots el generes, que vulguin donar-se a conèixer. Exposició permanent al centre civic.Organitzat per la Comissió d'impuls i dinamització del Districte 4.

#### **Festes Majors del districte**

Col.laboració i suport en l'organització i desenvolupament de les festes majors dels diferents barris, entre els mesos de juny i setembre :

Ca n'Aurell : del 25 al 27 Maig

La Maurina: del 1 al 3 juny

Roc Blanc : del 8 al 10 de Juny

La Cogullada: del 6 al 8 de juliol

Can Palet de Vista Alegre: el 14 i 15 de Juliol

Torrent de les Carbonelles: el 28 i 29 de Juliol

#### **Visita del patge Xiu Xiu**

Tallers i xocolatada amb motiu de la visita del patge Xiu-Xiu.

Entitats participants: AVV Can Palet de Vista Alegre, AVV La Maurina, AVV Roc Blanc, AVV Les Martines, Creu Roja. Realitzat al al Casal Cívic de Can Palet de Vista Alegre.

### 2.3. Taules Tècniques

#### **Comissions i processos participatius**

- a) Comissió tècnica de subvencions
- b) Procés participatiu prioritització d'inversions als Districtes. Comissió tècnica del procés de prioritització d'inversions als Districtes
- c) Procés participatiu de dinamització comunitària als Districtes. Comissió tècnica del procés de dinamització comunitària dels CMD

#### **Participació i suport tècnic en comissions o processos participatius d'altres àrees o serveis:**

- a) Pla de Barris la Maurina. Urbanització de la Plaça de La Maurina, construcció del nou equipament: pla d'usos, gestió, treball participatiu i veïnal i de seguiment, descentralització, seu del districte, pla equipaments, etc., Xarxa de Passatges (Projecte de Re-urbanització) – estudi i diagnòstic d'habitatges 2016. Programa Socials de: Joves i Medi Obert, Programa de Convivència (Programa de Patis Oberts a l'escola Roc Alabern), Habitatge, Gestió Punt Maurina, etc.
- b) Treball als Barris. Programa d'Inserció Laboral i promoció de la ocupació que es desenvolupa en els barris que han comptat amb Llei de Barris i que tindrà continuïtat al 2019.
- c) Programa Sempre Acompanyats (adreçat a persones majors de 65 amb problemàtica de Soledat no Volguda). Programa comunitari impulsat i liderat per Obra Social la Caixa, Creu Roja i l'Ajuntament de Terrassa (Serveis Socials, D4 i promoció Gent Gran) que es desenvolupa al D4 particularment als barris de Ca n'Aurell, La Cogullada i La Maurina.
- d) Taula tècnica de Joves del Districte 4.
- e) Taula tècnica de Gènere del Districte 4. S'ha iniciat un treball per abordar temes de diversitat cultural i gènere amb Ciutadania; Serveis Socials, FOMENT i Polítiques de Gènere i les entitats del territori.
- f) Dignifica la C243c: comissió de treball que reuneix la AVV de Can Palet de Vista Alegre, AVV Les Carbonelles i Les Martines, i les dels sectors i urbanitzacions afectades d'Ullastrell i Rubí, juntament amb els Ajuntaments d'aquests municipis.
- g) Procés de municipalització de l'aigua. S'han realitzat en els districtes, activitats descentralitzades del procés de municipalització de l'aigua.
- h) Procés participatiu Pla de Mandat 2018. Durant els mesos de juliol i setembre es van realitzar les audiència públiques en els diferents districtes i àrees.
- i) Pacte per la Neteja. Participació i suport en el Pacte per la Neteja.
- j) Comissió Entrada Terrassa Oest
- k) Taula Tècnica Jove. Taula Tècnica de Joves del Districte 4
- l) Taula Tècnica d'entitats. Reunions de Taula d'entitats del Districte 4
- m) Pla de Mobilitat. Participació i suport en el Pla de Mobilitat.
- n) Terrassa Energia Intel·ligent (TEI). Participació i suport en el TEI.
- o) Pla Local d'Habitatge. Participació i suport en el Pla Local d'Habitatge
- p) Consell Municipal Igualtat. Participació i suport en el Consell Municipal Igualtat
- q) Taula tècnica del ramadà
- r) Xarxa Petita infància 0-6 Districte 4

## 2.4. Equipaments cívics del Districte 4.

### Relació d'equipaments i tipus de gestió

Els centres i casals cívics depenents del Servei d'Estructura Territorial, al districte 4, són els següents:

Taula 8. Equipaments cívics del districte 4. Any 2018.

Barri	Equipament	Tipus de gestió	Entitat que ho gestiona
La Maurina	Centre Cívic M. Aurèlia Capmany	Directa	Ajuntament
Ca n'Aurell	Casal Cívic Ca n'Aurell	Directa	Ajuntament
La Cogullada	Equipament Socioesportiu La Cogullada	Cedida	AV La Cogullada
Can Palet de Vista Alegre	Casal Cívic Can Palet de Vista Alegre	Cedida	AV Can Palet de Vista Alegre
La Cogullada	Local Social Can Niquet	Cedida	AV La Cogullada
Roc Blanc	Local Social Roc Blanc	Cedida	AV Roc Blanc

Font: Elaboració pròpia. Servei de Planificació i Desplegament Territorial.

### Nombre d'usos dels equipaments

Taula 9. Nombre d'usos d'activitats organitzades en els equipaments del districte 4. Any 2018.

Barri	Equipaments (GD)	Total	%	Activitats d'iniciativa municipal		Activitats d'entitats amb conveni(1)		Activitats organitzades per entitats o tercers sense conveni (2)	
				Usos	%	Usos	%	Usos	%
La Maurina	Centre Cívic M.Aurèlia Capmany	43.543	40,00%	4.070	49,00%	27.275	33,00%	12.198	77,00%
Ca N'Aurell	Casal Cívic Ca N'Aurell	64.038	60,00%	4.214	51,00%	56.158	67,00%	3.666	23,00%
<b>Total usos</b>		<b>107.581</b>	<b>100,00%</b>	<b>8.284</b>	<b>100,00%</b>	<b>83.433</b>	<b>100,00%</b>	<b>15.864</b>	<b>100,00%</b>

Font: Elaboració pròpia. Servei de Planificació i Desplegament Territorial.

### Persones usuàries dels equipaments

Taula 10. Persones usuàries dels equipaments. Any 2018.

Barri	Equipaments Gestió Directa	Total	%	Activitats iniciativa municipal		Activitats d'entitats amb conveni (1)		Activitats organitzades per entitats o tercers sense conveni (2)	
				Usuaris	%	Usuaris	%	Usuaris	%
La Maurina	Centre Cívic M.Aurèlia Capmany	6.111	65,95%	2.485		568		3.058	
Ca N'Aurell	Casal Cívic Ca N'Aurell	3.154	34,04%	837		743		1.574	
<b>Total</b>		<b>9.266</b>	<b>100,00%</b>	<b>3.322</b>	<b>35,86%</b>	<b>1.311</b>	<b>14,15%</b>	<b>4.632</b>	<b>49,99%</b>

Font: Elaboració pròpia. Servei de Planificació i Desplegament Territorial.

(1). Activitats amb periodicitat.,generalment activitats que es realitzen de setembre a juny.

(2). Activitats que es realitzen puntualment..



Del total de persones que han fet ús aquest any 2018 (9.266), el 35'86% són usuaris d'activitats organitzades per iniciativa municipal; el 14'15% són usuaris d'activitats organitzades per entitats, i el 49'99% són usuaris d'activitats puntuals organitzades per entitats, associacions, etc.

## Índex de cobertura d'aquests equipaments

Taula 11. Índex de cobertura en relació al districte . Evolució 2016-2017-2018

		2016	2017	2018
Districte 4	Població	39.032	39.213	39.736
	Persones úniques ateses	15.847	11.440	9.266
	<b>Índex de cobertura</b>	<b>40,60%</b>	<b>29,17%</b>	<b>23,31%</b>

Font: Elaboració pròpia. Servei de Planificació i Desplegament Territorial.

## Nombre de cessions de sala i activitats realitzades

Taula 12. Nombre de cessions de sala i activitats realitzades. De gener a desembre .Any 2018

Nom centre	gen	feb	mar	abr	maig	jun	jul	set	oct	nov	des	TOTALS
CC M. A. Capmany	42	59	43	48	57	56	16	43	54	52	49	519
Casal Ca n'Aurell	59	60	57	58	64	64	33	47	54	54	46	596
<b>Total sales</b>	<b>101</b>	<b>119</b>	<b>100</b>	<b>106</b>	<b>121</b>	<b>120</b>	<b>49</b>	<b>90</b>	<b>108</b>	<b>106</b>	<b>95</b>	<b>1.115</b>

Font: Elaboració pròpia. Servei de Planificació i Desplegament Territorial.

## 2.5. Atenció ciutadana

### Volum de tramitació mitjançant el Registre d'Entrades Municipal al districte 4

A la Taula 13 analitzem el volum d'activitat, que correspon al nombre de tramitacions efectuades mitjançant el Registre d'Entrades Municipal , a les oficines del districte 4 , que són l'OAC del districte 4 i l'Equip Bàsic d'Atenció Social 4.1 (ubicada a la av. Angel Sallent) i l'Equip Bàsic d'Atenció Social 4.2 (ubicada a la Pl. del Tint).

Taula 13. Volum de tràmits per oficines i per trimestre . Any 2018

Gestor	1r Trimestre	2n Trimestre	3r Trimestre	4t Trimestre	Total
OAC Districte 4	858	1.031	506	699	3.094
Equip Bàsic d' Atenció Social 4.1	257	330	216	278	1.081
Equip Bàsic d' Atenció Social 4.2	129	191	86	152	558
<b>Totals</b>	<b>1.244</b>	<b>1.552</b>	<b>808</b>	<b>1.129</b>	<b>4.733</b>

Font: Elaboració pròpia a partir de les dades obtingudes del Registre d'Entrades Municipal. Servei de Planificació i Desplegament Territorial

A la taula 14 hem analitzat la distribució d'aquestes 4.733 entrades registrades, segons el districte de les persones o titulars sol.licitants. Cal tenir en compte que hem afegit una columna ("En blanc") que recull el nombre total de tràmits on no disposem del districte del titular sol.licitant (ja sigui perquè són de fora de Terrassa, o perquè no consta).

Taula14. Distribució dels tràmits segons el districte del sol.licitant.Any2018

Oficina	Districte1	Districte 2	Districte 3	Districte 4	Districte 5	Districte 6	Districte 7	En blanc	Total
<b>1r Trimestre</b>									
OAC Districte 4	15	29	32	653	41	20	4	64	858
Equip Bàsic d'Atenció Social Ebas 4.1	4	8	2	221	5	3	5	9	257
Equip Bàsic d'Atenció Social Ebas 4.2	3	1	1	113	3	2	1	5	129
<b>2n Trimestre</b>									
OAC Districte 4	15	39	30	822	28	21	9	67	1.031
Equip Bàsic d'Atenció Social Ebas 4.1	3	14	6	271	9	6	4	17	330
Equip Bàsic d'Atenció Social Ebas 4.2	7	10	5	146	12	4	3	4	191
<b>3r Trimestre</b>									
OAC Districte 4	62	59	39	74	59	61	18	134	506
Equip Bàsic d'Atenció Social Ebas 4.1	29	26	21	34	19	23	6	58	216
Equip Bàsic d'Atenció Social Ebas 4.2	15	15	7	10	11	5	2	21	86
<b>4t Trimestre</b>									
OAC Districte 4	65	65	52	83	72	52	14	296	699
Equip Bàsic d'Atenció Social Ebas 4.1	30	34	12	36	22	16	12	116	278
Equip Bàsic d'Atenció Social Ebas 4.2	25	17	14	18	11	12	4	51	152
<b>Totals</b>	<b>273</b>	<b>317</b>	<b>221</b>	<b>2.477</b>	<b>292</b>	<b>225</b>	<b>82</b>	<b>842</b>	<b>4.733</b>

Font: Elaboració pròpia a partir de les dades obtingudes del Registre d'Entrades Municipal. Servei de Planificació i Desplegament Territorial

En general, veiem que els usuaris que vénen a fer tràmits son del seu propi districte. De les 4.733 sol.licituds, destaquem 2.477 ( 52'37%) està realitzada per usuaris del propi districte 4.

### Volum d'activitat de l'OAC del districte 4

Més enllà de la tramitació que es duu a terme mitjançant el Registre d'Entrades municipal, a les OACs també es duen a terme un conjunt de tràmits i gestions que no s'administren a través d'aquest canal, si bé també comporten una atenció presencial. La taula que es mostra a continuació recull aquest conjunt de gestions, independents al registre d'entrada municipal.

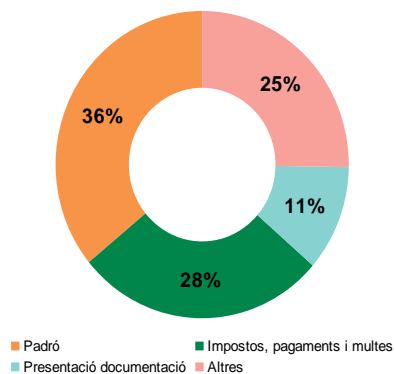
Taula 15. Persones ateses presencialment a l'OAC del districte 4. Any 2018.

CONCEPTE	gen	feb	mar	abr	mai	jun	jul	agos	set	oct	nov	des	2018
OAC 4	1.632	1.540	1.149	1.245	1.301	1.434	1.223	tancat	986	1.145	1.056	756	<b>13.467</b>

Font: Dades facilitades pel Servei d'Atenció Ciutadana.

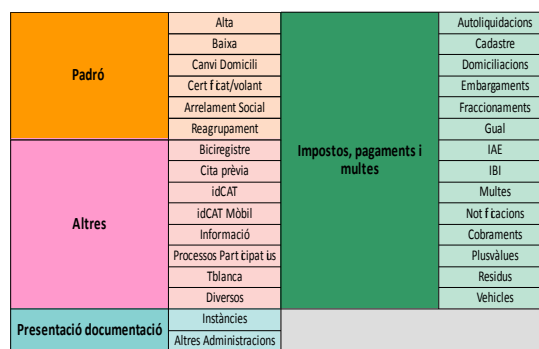
Als gràfics següents analitzem la tipologia i distribució dels tràmits. Del total de 13.467 persones ateses, destaquen les 4.848 (36%) que han fet algun tràmit relacionat amb el padró municipal (i que no es recull a través del Registre d'Entrades Municipal), i les 3.770 (28%) persones que han realitzat algun tràmit relacionat amb impostos, pagaments o multes.

Gràfic 3. Percentatge dels tràmits més sol·licitats



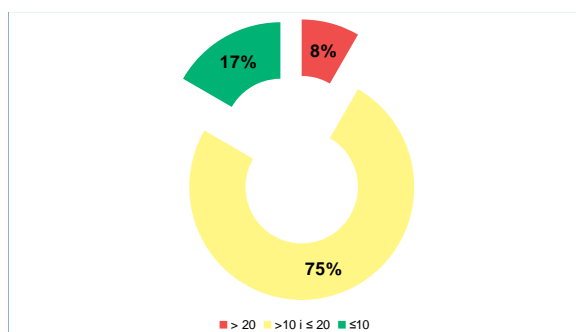
Font: Dades facilitades pel Servei d'Atenció Ciutadana. Any 2018

Gràfic 4. Distribució dels tràmits



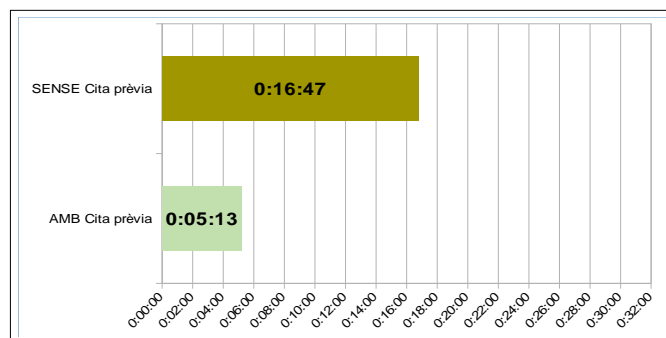
## Temps d'espera a l'OAC del districte 4

Gràfic 1. Mitjana temps d'atenció (14:21 minuts/tràmit)



Font: Dades facilitades pel Servei d'Atenció Ciutadana.

Gràfic 2. Mitjana temps d'espera (00:11:00 minuts)



Al gràfic 1 podem veure que el 17% de les persones s'han atès en menys de deu minuts. El 75% de les persones han hagut d'esperar entre 10 i 20 minuts per ser ateses. I el 8% ha hagut d'esperar més de 20 minuts.

## 2.6.Subvencions atorgades

El servei ha atorgat 45 subvencions per un import total de 199.267,40€ , de les quals 7 s'han atorgat a les entitats del districte 4, per un import de 23.843,66 €.

Taula18. Subvencions atorgades a entitats del districte 4. Any 2018

DISTRICTE	ENTITAT	IMPORT
4	AV ROC BLANC	4.588,68
4	AV CA N'AURELL	3.450,00
4	AV LA COGULLADA	4.700,00
4	AV CAN PALET DE VISTA ALEGRE	2.500,00
4	AV LA MAURINA	7.404,98
4	AV LES CARBONELLES	700,00
4	AV LES MARTINES	500,00
<b>TOTAL SUBVENCIONS ATORGADES DISTRICTE 4</b>		<b>23.843,66</b>

Font: Elaboració pròpia. Servei de Planificació i Desplegament Territorial.

## **Quantitats subvencionades a través de la cessió de sales**

Taula 19. Quantitat subvencionada en la cessió de sales en els equipaments del districte 4. Any 2018.

Centre	Quantitat subvencionada en euros									Total
	Entitats amb conveni			Entitats sense conveni			Serveis Municipals			
	Cost sala	Cost fora horari	Cost neteja	Cost sala	Cost fora horari	Cost neteja	Cost sala	Cost fora horari	Cost neteja	
CC MA Capmany	108.458,47	0,00	0,00	10.912,06	517,56	0,00	4.213,09	0,00	0,00	<b>124.101,18</b>
Ca n'Aurell	52.468,17	9.642,89	0,00	3.686,95	163,44	0,00	2.829,07	0,00	0,00	<b>68.790,52</b>

Font: Elaboració pròpia. Planificació i Desplegament Territorial.