


# **INFORME**

**2012-2013**

## **CONSELL ESCOLAR MUNICIPAL**

PLENARI 24 OCTUBRE DE 2012



# ÍNDIX

## DADES D'ESCOLARITZACIÓ DEL CURS 2012-2013

	Pàg.
<b>1. Escoles Bressol</b> .....	4
<b>2. Infantil i Primària</b> .....	6
<b>3. Educació Secundària Obligatòria</b> .....	9
<b>4. Educació Especial</b> .....	11
<b>5. Ensenyaments Postobligatoris</b> .....	12
5.1. Batxillerat .....	12
5.2. Cicles Formatius de Grau Mitjà i Superior .....	13
<b>6. Programes de qualificació professional inicial (PQPI)</b> .....	16
<b>7. Centres de Formació d'Adults</b> .....	17
<b>8. Escoles Municipals</b> .....	18
8.1. Escola Municipal La Llar.....	18
8.2. Escola Municipal d'Art.....	18
8.3. Escola Municipal de Música - Conservatori de Terrassa.....	19
<b>9. Escola Oficial d'Idiomes</b> .....	19
<b>10. Oficina Municipal d'Escolarització</b> .....	20
10.1. Comissió de Garanties d'Escolarització d'Educació Infantil i Primària .....	20
10.2. Comissió de Garanties d'Escolarització d'Educació Secundària Obligatòria.....	21
10.3. Comissió de Planificació i Mapa Escolar .....	23
10.4. Comissió d'Atenció a l'Absentisme .....	26
10.5. Comissió de Seguiment del Servei de Menjador Escolar.....	27
<b>11. Suport a l'escolarització</b> .....	28
11.1. Intervencions per centres curs 2011-2012 .....	28
11.2. Tutoria d'Acompanyament en les transicions adolescents "Ser Jove després de l'ESO" .....	30


## SUPORT ALS CENTRES I LES FAMÍLIES

<b>12. Guia d'Activitats i Serveis Educatius</b> .....	32
12.1. Xarxa d'Entitats TerrassaEduca.....	32
12.2. Guia d'Activitats i Serveis Educatius.....	33
12.3. Participació dels Centres Educatius en les Activitats .....	35
12.4. Participació als cursos per mestres. Pla de formació de Zona .....	38
12.5. Propostes noves i renovades de la Guia 2012-13 .....	38
<b>13. Guia d'Activitats per mares i pares</b> .....	40
<b>14. Pla Educatiu d'Entorn</b> .....	41
14.1. La continuïtat del Pla Educatiu d'Entorn .....	41
14.2. Pla Educatiu d'Entorn 2012-13 .....	41
14.3. Actuacions previstes pel curs 2012-13.....	42

## MANTENIMENT DE CENTRES PÚBLICS

<b>15. Manteniment de Centres Públics</b> .....	44
15.1. Programes d'Intervenció del Patronat Municipal d'Educació .....	44
15.2. Altres accions detallades per escola.....	45
15.3. Posada en servei de les escoles de nova construcció o reformats integralment.....	45
15.4. Manteniment .....	46
15.5. Partides pressupostàries consignades al Servei de Manteniment i Projectes.....	46
15.6. Programa de gestió del manteniment i dades de l'activitat del servei.....	46

**DADES D'ESCOLARITZACIÓ DEL CURS  
2012-13**



# 1. ESCOLES BRESSOL

## 1.1 Matriculació a les escoles bressol municipals i de la Generalitat

ESCOLES MUNICIPALS	LACTANTS		1-2 anys		2-3 anys		TOTAL		TOTAL
	NENS	NENES	NENS	NENES	NENS	NENES	NENS	NENES	
Coloraines	--	--	22	23	32	29	54	52	<b>106</b>
Espígol	--	--	8	9	12	19	20	28	<b>48</b>
L'Esquitx	--	--	14	10	30	30	44	40	<b>84</b>
Ginesta	3	5	20	26	34	26	57	57	<b>114</b>
Giravolt	--	--	25	11	26	34	51	45	<b>96</b>
La Casona	3	5	17	11	33	27	53	43	<b>96</b>
Moisés	3	5	12	24	36	24	51	53	<b>104</b>
Soleia	--	--	13	14	28	29	41	43	<b>84</b>
Somriures	5	3	17	19	36	24	58	46	<b>104</b>
Tabalet	--	--	12	12	22	18	34	30	<b>64</b>
Vallparadís	5	3	25	21	32	28	62	52	<b>114</b>
<b>TOTAL</b>	<b>19</b>	<b>21</b>	<b>185</b>	<b>180</b>	<b>321</b>	<b>288</b>	<b>525</b>	<b>489</b>	<b>1.014</b>

ESCOLES GENERALITAT	LACTANTS		1-2 anys		2-3 anys		TOTAL		TOTAL
	NENS	NENES	NENS	NENES	NENS	NENES	NENS	NENES	
L'Oreneta	7	7	13	17	41	31	61	55	<b>116</b>
Patufet	4	1	6	4	17	19	27	24	<b>51</b>
Verge de Núria	4	3	19	11	28	26	51	40	<b>91</b>
<b>TOTAL</b>	<b>15</b>	<b>11</b>	<b>38</b>	<b>32</b>	<b>86</b>	<b>76</b>	<b>139</b>	<b>119</b>	<b>258</b>

Font: dades facilitades pels propis centres

## 1.2 Matriculació a les escoles bressol privades

ESCOLES	LACTANTS		1-2 anys		2-3 anys		TOTAL		TOTAL
	NENS	NENES	NENS	NENES	NENS	NENES	NENS	NENES	
Airina	--	--	13	13	15	16	28	29	<b>57</b>
Bambi	1	2	11	7	9	9	21	18	<b>39</b>
Cavall Blau	--	--	6	3	10	5	16	8	<b>24</b>
Eina	2	1	10	9	16	9	28	19	<b>47</b>
El Cargol	5	3	13	13	13	14	31	30	<b>61</b>
El Cim	--	--	--	--	12	10	12	10	<b>22</b>
El Jardinet	3	5	9	7	9	17	21	29	<b>50</b>
El Petit Príncep	--	--	6	3	7	5	13	8	<b>21</b>
El Trenet	--	--	9	4	16	18	25	22	<b>47</b>
Grèvol	--	--	3	4	2	4	5	8	<b>13</b>
Grimm	--	--	2	3	4	4	6	7	<b>13</b>
L'Avet	--	--	6	4	8	10	14	14	<b>28</b>
L'Elefant	1	1	3	5	8	9	12	15	<b>27</b>
Liceo Egara	--	--	9	4	17	15	26	19	<b>45</b>
Peggy-Nens	2	1	15	19	15	30	32	50	<b>82</b>
Petit Estel	6	3	6	7	18	21	30	31	<b>61</b>
Plançons	--	--	2	3	5	8	7	11	<b>18</b>
Quitxalla	1	4	15	10	11	13	27	27	<b>54</b>
Sagrat Cor de Jesús					4	14	4	14	<b>18</b>
Sant Josep Calassanç	--	--	7	6	14	8	21	14	<b>35</b>
Segona Llar	1	4	10	12	27	12	38	28	<b>66</b>
Snoopy	--	--	1	5	5	6	6	11	<b>17</b>
Solana	1		2	1	2		5	1	<b>6</b>
Som Petits	--	--	6	4	12	8	18	12	<b>30</b>
Virolai	6	1	6	7	6	13	18	21	<b>39</b>
<b>TOTAL</b>	<b>29</b>	<b>25</b>	<b>170</b>	<b>153</b>	<b>265</b>	<b>278</b>	<b>464</b>	<b>456</b>	<b>920</b>

Font: dades facilitades pels propis centres

## 2. INFANTIL I PRIMÀRIA

### 2.1 Matriculació als centres d'educació infantil i primària públics

CENTRE	P3	P4	P5	1r	2n	3r	4t	5è	6è	TOTAL
Abat Marçet	53	55	53	55	77	52	53	54	52	<b>504</b>
Agustí Bartra	76	50	51	51	79	50	50	50	51	<b>508</b>
Antoni Ubach	51	77	74	75	51	49	50	49	50	<b>526</b>
Bisbat d'Ègara	77	76	75	78	75	77	74	75	74	<b>681</b>
Can Montllor	25	26	39							<b>90</b>
El Vallès	52	53	52	53	55	47	52	74	49	<b>487</b>
El Vapor	52	76	54	56	55	50				<b>343</b>
Enxaneta	78	83	79	76	54	73	53	52	74	<b>622</b>
Font de l'Alba	38	48	45	21	47	36	52	46	44	<b>377</b>
França	55	70	54	53	52	53	52	52	50	<b>491</b>
Francesc Aldea	25	26	25	23	26	24	27	20	18	<b>214</b>
Germans Amat						14	14	17	21	<b>66</b>
Isaac Peral	24	28	26	27	27	28	26	25	27	<b>238</b>
Joan Marquès Casals	52	74	70	72	78	48	53	50	48	<b>545</b>
Joan XXIII	55	52	56	58	54	52	53	52	69	<b>501</b>
Josep Ventalló	40	38	42	36	33	46	31	31	31	<b>328</b>
La Nova Electra	101	78	56	74	51	72				<b>432</b>
La Roda	74	54	54	57	57	52	54	53	74	<b>529</b>
Lanaspa-Giralt	27	29	27	29	28	25	29	28	47	<b>269</b>
Les Arenes	50	51	50	50	47	48	75	68	24	<b>463</b>
Mare Déu de Montserrat	26	29	24	28	23	21	21	18	23	<b>213</b>
Marià Galí	45	53	41	48	49	47	47	50	51	<b>431</b>
Pau Vila	68	75	71	52	50	51	51	53	50	<b>521</b>
Pere Viver	54	52	52	71	54	46	55	51	50	<b>485</b>
Ponent	52	55	51	54	53	53	72	50	52	<b>492</b>
President Salvans	49	52	64	48	51	62	36	49	45	<b>456</b>
Ramón y Cajal	75	55	56	53	53	56	52	51	49	<b>500</b>
Roc Alabern	50	54	74	52	52	53				<b>335</b>
Roser Capdevila	54	55	55	77	52	25	25			<b>343</b>
Sala i Badrinas	50	49								<b>99</b>
Salvador Vinyals	27	42	37	26	24	26	20	25	21	<b>248</b>
Sant Llorenç	54	53	52	53	52	42	51	49	49	<b>455</b>
Serra de l'Obac	54	51	52	51	75	48	71	48		<b>450</b>
<b>TOTAL</b>	<b>1.663</b>	<b>1.719</b>	<b>1.611</b>	<b>1.557</b>	<b>1.534</b>	<b>1.426</b>	<b>1.299</b>	<b>1.240</b>	<b>1.193</b>	<b>13.242</b>

Font: dades facilitades per l'Oficina Municipal d'Escolarització a 5 d'octubre de 2012

## 2.2 Matriculació als centres d'educació infantil i primària concertats

CENTRE	P3	P4	P5	1r	2n	3r	4t	5è	6è	TOTAL
Airina	40	45	33	17	22	25	24	23	23	252
Andersen	25	25	27	26	25	24	26	25	25	228
Cultura Pràctica	38	43	51	45	45	48	53	43	49	415
Delta	26	25	27	27	28	24	24	26	26	233
El Cim	54	52	55	55	52	55	52	50	53	478
Escola Pia	105	106	100	108	106	106	105	111	109	956
Goya	27	26	23	28	26	22	26	23	27	228
Joaquima Vedruna	52	55	52	55	52	52	53	50	53	474
L'Àvet	25	24	27	24	24	24	22	21	23	214
Liceo Egara	83	81	81	81	77	78	52	53	50	636
Lumen	22	24	28	25	24	22	24	26	23	218
Maria Auxiliadora	47	49	49	51	44	52	49	51	56	448
Mare de Déu del Carme	83	82	81	83	80	76	78	81	53	697
Martí	27	25	28	26	22	23	24	24	25	224
Petit Estel-La Nova	82	76	79	74	54	55	56	52	56	584
Ramon Pont	27	26	24	24	26	27	26	26	25	231
Sant Josep Calassanç	27	26	26	26	26	24	24	22	24	225
Sant Domènec Savio	25	25	23	27	29	27	28	28	28	240
Sagrat Cor de Jesús	81	81	83	84	83	83	80	76	75	726
Santa Teresa de Jesús	27	26	27	27	27	23	27	26	25	235
Tecnos	54	54	52	56	53	56	56	55	56	492
Vedruna	56	53	55	56	55	56	56	56	55	498
<b>TOTAL</b>	<b>1.033</b>	<b>1.029</b>	<b>1.031</b>	<b>1.025</b>	<b>980</b>	<b>982</b>	<b>965</b>	<b>948</b>	<b>939</b>	<b>8.932</b>

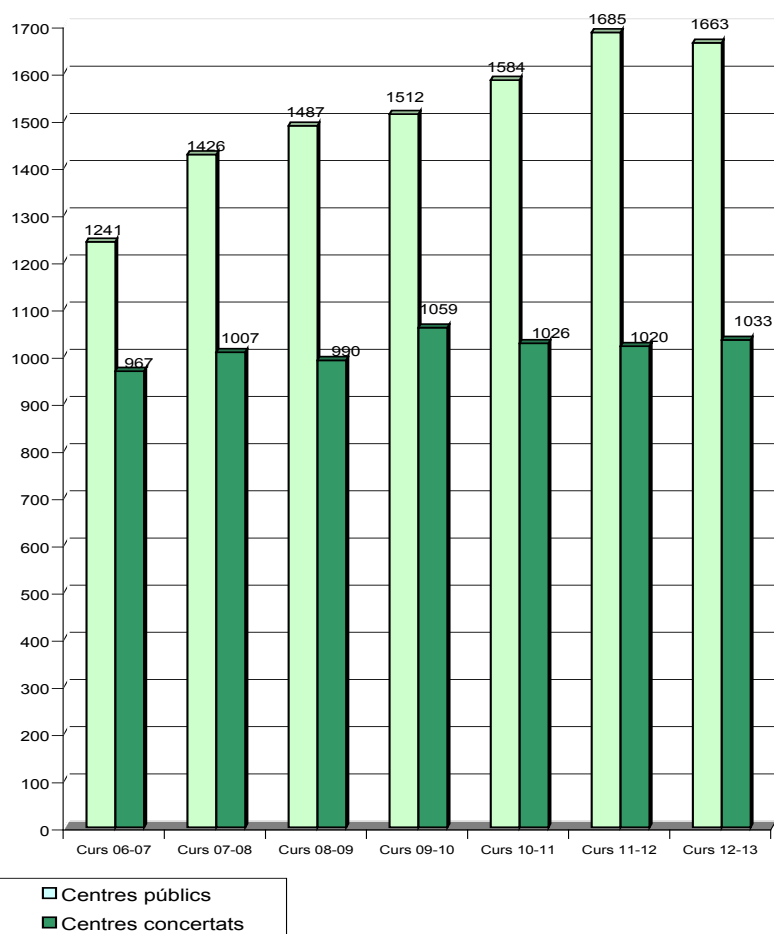
Font: dades facilitades per l'Oficina Municipal d'Escolarització a 5 d'octubre de 2012.

## 2.3 Matriculació d'educació infantil i primària: quadres comparatius dels cursos 2006-07 al 2012-13

ALUMNAT MATRICULAT DE P-3

Percentatge sector públic-concertat

	06-07		07-08		08-09		09-10		10-11		11-12		12-13	
<b>Alumnat Centres públics</b>	1.241	56,2%	1.426	58,6%	1.488	60%	1.512	58,8%	1.584	60,7%	1.685	62,3%	1.663	61,7%
<b>Alumnat Centres concertats</b>	967	43,8%	1.007	41,4%	993	40%	1.059	41,2%	1.026	39,3%	1.020	37,7%	1.033	38,3%
<b>TOTAL</b>	<b>2.208</b>		<b>2.433</b>		<b>2.481</b>		<b>2.571</b>		<b>2.610</b>		<b>2.705</b>		<b>2.696</b>	



ALUMNAT MATRICULAT D'EDUCACIÓ INFANTIL I PRIMÀRIA

Percentatge sector públic-concertat

	06-07		07-08		08-09		09-10		10-11		11-12		12-13	
<b>Alumnat Centres públics</b>	9.306	52,9%	10.034	54,4%	10.964	56,3%	11.492	57,1%	12.124	58,2%	12.602	59%	13.242	59,7%
<b>Alumnat Centres concertats</b>	8.293	47,1%	8.394	45,6%	8.522	43,7%	8.626	42,9%	8.717	41,8%	8.760	41%	8.932	40,3%
<b>TOTAL</b>	<b>17.599</b>	<b>+2,9%</b>	<b>18.428</b>	<b>+4,7%</b>	<b>19.486</b>	<b>+5,7%</b>	<b>20.118</b>	<b>+3,24%</b>	<b>20.841</b>	<b>+3,6%</b>	<b>21.362</b>	<b>+2,5%</b>	<b>22.174</b>	<b>+3,8%</b>



### 3. EDUCACIÓ SECUNDÀRIA OBLIGATÒRIA

#### 3.1 Matriculació als centres públics d'educació secundària

CENTRE	1r ESO	2n ESO	3r ESO	4t ESO	TOTAL ESO
Can Jofresa	132	130	155	117	<b>534</b>
Can Roca	69				<b>69</b>
Cavall Bernat	105	91	80	102	<b>378</b>
Egara	92	102	70	67	<b>331</b>
Invest. Blanxart	69	87	99	122	<b>377</b>
Les Aimerigues	85	55			<b>140</b>
Mont Perdut	132	118	118	82	<b>450</b>
Montserrat Roig	135	124	132	135	<b>526</b>
Nicolau Copèrnic	51	62	63	52	<b>228</b>
Santa Eulàlia	25	61	66	62	<b>214</b>
Terrassa	138	132	127	148	<b>545</b>
Torre del Palau	102	125	98	123	<b>448</b>
<b>TOTAL PÚBLICS</b>	<b>1.135</b>	<b>1.087</b>	<b>1.008</b>	<b>1.010</b>	<b>4.240</b>

Font: dades facilitades per l'Oficina Municipal d'Escolarització a 4 d'octubre de 2012.

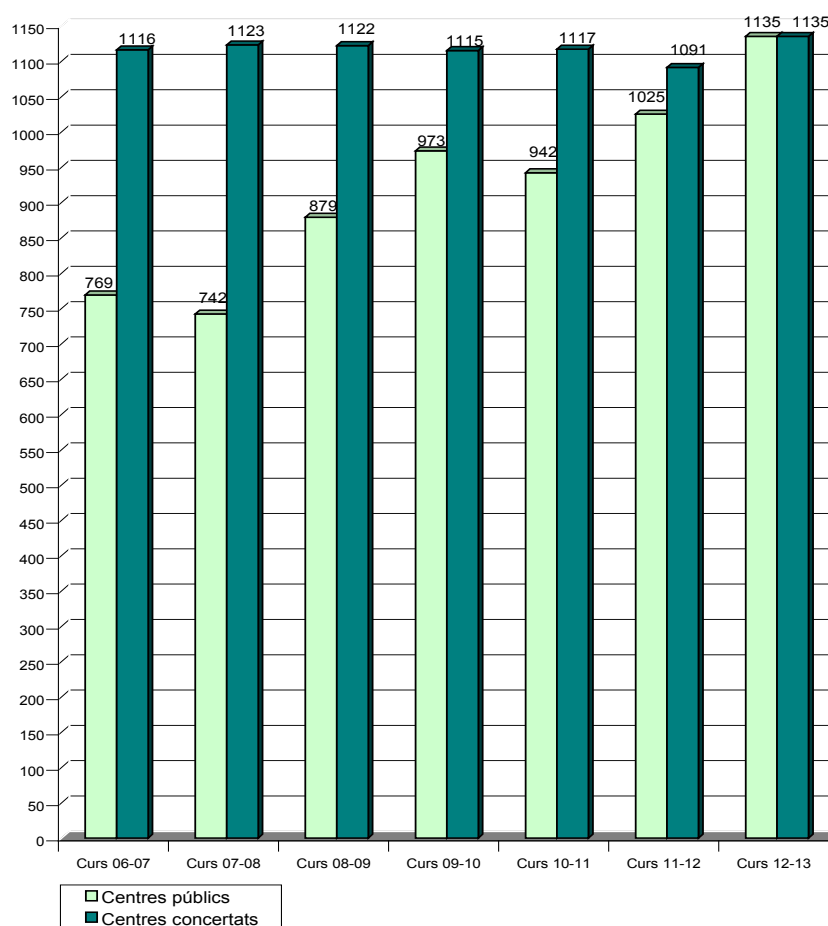
#### 3.2 Matriculació als centres concertats d'educació secundària

CENTRE	1r ESO	2n ESO	3r ESO	4t ESO	TOTAL ESO
Andersen	27	25	28	29	<b>109</b>
Cingle	62	56	58	60	<b>236</b>
Cultura Pràctica	49	56	58	52	<b>215</b>
El Cim	59	57	62	57	<b>235</b>
Escola Pia	147	139	150	152	<b>588</b>
Goya	65	62	54	66	<b>247</b>
Joaquima Vedruna	67	62	60	56	<b>245</b>
Liceo Egara	67	66	58	52	<b>243</b>
Mare de Déu del Carme	89	97	97	89	<b>372</b>
Martí	51	56	47	53	<b>207</b>
Petit Estel	62	57	57	50	<b>226</b>
Ramon Pont	35	29	27	26	<b>117</b>
Sagrat Cor Jesús	96	85	91	80	<b>352</b>
Sant Domènec Savio	91	92	90	77	<b>350</b>
Tecnos	70	59	55	63	<b>247</b>
Vedruna	98	91	86	78	<b>353</b>
<b>TOTAL CONCERTATS</b>	<b>1.135</b>	<b>1.089</b>	<b>1.078</b>	<b>1.040</b>	<b>4.342</b>

Font: dades facilitades per l'Oficina Municipal d'Escolarització a 4 d'octubre de 2012

## ALUMNAT MATRICULAT A 1r d'ESO

	06-07		07-08		08-09		09-10		10-11		11-12		12-13	
<b>Instituts</b>	769	40,8%	742	39,8%	879	43,9%	973	46,6%	942	45,8%	1.025	48,4%	1.135	50%
<b>Centres concertats</b>	1.116	59,2%	1.123	60,2%	1.122	56,1%	1.115	53,4%	1.117	54,2%	1.091	51,6%	1.135	50%
<b>TOTAL ALUMNAT</b>	<b>1.885</b>		<b>1.865</b>		<b>2.001</b>		<b>2.088</b>		<b>2.059</b>		<b>2.116</b>		<b>2.270</b>	



## ALUMNAT MATRICULAT A L'ESO (de 1r a 4t)

	06-07		07-08		08-09		09-10		10-11		11-12		12-13	
<b>Instituts</b>	3.245	42,6%	3.190	42%	3.441	43,6%	3.628	45,2%	3.738	46%	3.894	47,5%	4.240	49,4%
<b>Centres concertats</b>	4.371	57,4%	4.393	58%	4.446	56,4%	4.396	54,8%	4.376	54%	4.308	52,5%	4.342	50,6%
<b>TOTAL ALUMNAT</b>	<b>7.616</b>	<b>+0,21%</b>	<b>7.583</b>	<b>-0,43%</b>	<b>7.887</b>	<b>+4,01%</b>	<b>8.024</b>	<b>+1,74%</b>	<b>8.114</b>	<b>+1,1%</b>	<b>8.202</b>	<b>+1,08%</b>	<b>8.582</b>	<b>+4,6%</b>

## 4. EDUCACIÓ ESPECIAL

### 4.1 Matriculació als centres municipals d'educació especial

CENTRES MUNICIPALS	SECCIÓ ESCOLAR		TOTAL
	NOIS	NOIES	
EL PI	13	17	30
FATIMA	52	27	79
<b>TOTAL</b>	<b>65</b>	<b>44</b>	<b>109</b>

Font: dades facilitades pels propis centres

### 4.2 Matriculació als centres privats d'educació especial

CENTRES PRIVATS	SECCIÓ ESCOLAR		TOTAL	PROGRAMES ADAPTATS			TOTAL
	NOIS	NOIES			NOIS	NOIES	
CRESPINELL	43	19	62	-	-	-	-
L'HEURA	45	34	79	Transició a la vida adulta	11	4	15
				PQPI (Formació Laboral)	44	24	68
<b>TOTAL</b>	<b>88</b>	<b>53</b>	<b>141</b>	<b>TOTAL</b>	<b>55</b>	<b>28</b>	<b>83</b>

Font: dades facilitades pels propis centres

## 5. ENSENYAMENTS POSTOBLIGATORIS

### 5.1 Batxillerat

CENTRES PÚBLICS	1r Batxillerat		2n Batxillerat		TOTAL		TOTAL Batxillerat
	NOIS	NOIES	NOIS	NOIES	NOIS	NOIES	
Can Jofresa	40	27	23	24	63	51	<b>114</b>
Cavall Bernat	32	24	28	33	60	57	<b>117</b>
Ègara	20	16	11	20	31	36	<b>67</b>
Invest. Blanxart	50	34	42	45	92	79	<b>171</b>
Montserrat Roig	53	64	39	46	92	110	<b>202</b>
Nicolau Copèrnic	22	11	14	12	36	23	<b>59</b>
Santa Eulàlia	12	20	16	5	28	25	<b>53</b>
Terrassa	39	59	33	51	72	110	<b>182</b>
Torre del Palau	64	73	54	77	118	150	<b>268</b>
<b>TOTAL</b>	<b>332</b>	<b>328</b>	<b>260</b>	<b>313</b>	<b>592</b>	<b>641</b>	<b>1.233</b>

CENTRES CONCERTATS	1r Batxillerat		2n Batxillerat		TOTAL		TOTAL Batxillerat
	NOIS	NOIES	NOIS	NOIES	NOIS	NOIES	
Cingle	37	43	28	29	65	72	<b>137</b>
Escola Pia	67	54	68	60	135	114	<b>249</b>
Mare Déu Carme	50	62	51	48	101	110	<b>211</b>
Petit Estel	14	20	17	13	31	33	<b>64</b>
Sagrat Cor Jesús	15	19	17	20	32	39	<b>71</b>
Tecnos	28	29	27	43	55	72	<b>127</b>
Vedruna	33	27	26	32	59	59	<b>118</b>
<b>TOTAL</b>	<b>244</b>	<b>254</b>	<b>234</b>	<b>245</b>	<b>478</b>	<b>499</b>	<b>977</b>

BATXILLERAT	06-07	07-08	08-09	09-10		10-11		11-12		12-13	
				NOIS	NOIES	NOIS	NOIES	NOIS	NOIES	NOIS	NOIES
<b>Instituts</b>	1.167	1.095	1.153	539	693	564	685	581	680	592	641
<b>Centres privats</b>	1.114	1.105	1.072	442	548	437	556	485	484	478	499
<b>TOTAL</b>	<b>2.281</b>	<b>2.200</b>	<b>2.225</b>	<b>2.222</b>		<b>2.242</b>		<b>2.230</b>		<b>2.210</b>	

Font: dades facilitades pels propis centres

## 5.2 Cicles Formatius de Grau Mitjà i Superior

### 5.2.1 Matriculació als centres públics

CENTRES i ESPECIALITATS	Grau Mitjà				Grau Superior				TOTAL		TOTAL
	1r		2n		1r		2n		NOIS	NOIES	
	NOIS	NOIES	NOIS	NOIES	NOIS	NOIES	NOIS	NOIES			
<b>INS CAVALL BERNAT</b>											
· Cuina i gastronomia	36	14	18	10					54	24	<b>78</b>
· Serveis de restauració	18	7							18	7	<b>25</b>
· Agència viatges i gestió esdeveniments					6	16	6	20	12	36	<b>48</b>
· Guia, informació i assistència turístiques					2	28			2	28	<b>30</b>
<b>TOTAL</b>	<b>54</b>	<b>21</b>	<b>18</b>	<b>10</b>	<b>8</b>	<b>44</b>	<b>6</b>	<b>20</b>	<b>86</b>	<b>95</b>	<b>181</b>
<b>INS MONTSERRAT ROIG</b>											
· Comerç	16	24							16	24	<b>40</b>
· Comerç internacional					13	13	7	10	20	23	<b>43</b>
· Gestió comercial i màrqueting					27	14			27	14	<b>41</b>
· Atenció a persones en situació de dependència	9	56							9	56	<b>65</b>
· Atenció sociosanitària			7	25					7	25	<b>32</b>
· Educació infantil					4	63	6	73	10	136	<b>146</b>
· Integració social					13	60	15	72	28	132	<b>160</b>
<b>TOTAL</b>	<b>25</b>	<b>80</b>	<b>7</b>	<b>25</b>	<b>57</b>	<b>150</b>	<b>28</b>	<b>155</b>	<b>117</b>	<b>410</b>	<b>527</b>
<b>INS NICOLAU COPÈRNIC</b>											
· Sistemes microinformàtics i xarxes	114	5	66	6					180	11	<b>191</b>
· Desenvolup. aplic. multiplataforma					56	2	17	1	73	3	<b>76</b>
· Administració de sistemes informàtics					29	1	35	3	64	4	<b>68</b>
· Desenvol. d'aplicacions per a webs					27	6	25	1	52	7	<b>59</b>
<b>TOTAL</b>	<b>114</b>	<b>5</b>	<b>66</b>	<b>6</b>	<b>112</b>	<b>9</b>	<b>77</b>	<b>5</b>	<b>369</b>	<b>25</b>	<b>394</b>
<b>INS SANTA EULÀLIA</b>											
· Gestió administrativa	11	23	4	8					15	31	<b>46</b>
· Administració i finances					10	21	5	23	15	44	<b>59</b>
· Laboratori d'imatge	20	16							20	16	<b>36</b>
· Il·luminació, captació i tractament d'imatge					16	18	16	17	32	35	<b>67</b>
· Realització d'audiovisuals i espectacle					25	6	27	13	52	19	<b>71</b>
· Instal·lacions elèctriques i automàtiques	55		25						80		<b>80</b>
· Sistemes electrònics automatitzats					29		28		57		<b>57</b>
· Manteniment electromecànic	33	1	20						53	1	<b>54</b>
· Instal·lacions de producció de calor	29	1	19						48	1	<b>49</b>
· Disseny en fabricació mecànica					19	1	14	1	33	2	<b>35</b>
<b>TOTAL</b>	<b>148</b>	<b>41</b>	<b>68</b>	<b>8</b>	<b>99</b>	<b>46</b>	<b>90</b>	<b>54</b>	<b>405</b>	<b>149</b>	<b>554</b>

CENTRES i ESPECIALITATS	Grau Mitjà				Grau Superior				TOTAL		TOTAL
	1r		2n		1r		2n		NOIS	NOIES	
	NOIS	NOIES	NOIS	NOIES	NOIS	NOIES	NOIS	NOIES			
<b>INS TERRASSA</b>											
· Gestió administrativa	29	40	17	26					46	66	112
· Administració i finances					14	20	11	26	25	46	71
· Instal·lacions de telecomunicacions	34	2	20						54	2	56
· Sistemes electrònics i automatitzats					11		20		31		31
· Perruqueria i cosmètica capil·lar	4	54	5	32					9	86	95
· Estètica	4	94			1	16			5	110	115
· Prevenció de riscos professionals					17	7	15	4	32	11	43
· Laboratori	22	21							22	21	43
· Fabricació productes farmacèutics	27	18			14	27			41	45	86
· Laboratori d'anàlisi i control qualitat					12	23	12	21	24	44	68
· Química industrial					20	6	14	6	34	12	46
· Fabricació i ennobliment de productes tèxtils	13	6							13	6	19
<b>TOTAL</b>	<b>133</b>	<b>235</b>	<b>42</b>	<b>58</b>	<b>89</b>	<b>99</b>	<b>72</b>	<b>57</b>	<b>336</b>	<b>449</b>	<b>785</b>
<b>ESCOLA SUPERIOR DE TÈCNiques DE LES ARTS DE L'ESPECTACLE</b>											
· Luminotècnia					15	1			15	1	16
· Maquinària escènica					9	1			9	1	10
· So					8	1			8	1	9
<b>TOTAL</b>					<b>32</b>	<b>3</b>			<b>32</b>	<b>3</b>	<b>35</b>
<b>ESCOLA MUNICIPAL D'ART</b>											
· Projectes i direcció obres de decoració					6	13	5	11	11	24	35
· Mobiliari					12	5	8	2	20	7	27
· Gràfica Publicitària					19	15	12	16	31	31	62
<b>TOTAL</b>					<b>37</b>	<b>33</b>	<b>25</b>	<b>29</b>	<b>62</b>	<b>62</b>	<b>124</b>

Font: dades facilitades pels propis centres

## 7.2.2 Matriculació als centres privats

CENTRES i ESPECIALITATS	Grau Mitjà				Grau Superior				TOTAL		TOTAL
	1r		2n		1r		2n		NOIS	NOIES	
	NOIS	NOIES	NOIS	NOIES	NOIS	NOIES	NOIS	NOIES			
<b>C.E.T. SEGLE XX</b>											
· Carrosseria	12		18						30		30
· Electromecànica de vehicles	10		8						18		18
· Automoció					21		8		29		29
<b>TOTAL</b>	<b>22</b>		<b>26</b>		<b>21</b>		<b>8</b>		<b>77</b>		<b>77</b>
<b>CINGLE</b>											
· Cures auxiliars d'infermeria	19	49							19	49	68
<b>TOTAL</b>	<b>19</b>	<b>49</b>							<b>19</b>	<b>49</b>	<b>68</b>
<b>CULTURA PRÀCTICA</b>											
· Administració i finances					7	4	12	13	19	17	36
<b>TOTAL</b>					<b>7</b>	<b>4</b>	<b>12</b>	<b>13</b>	<b>19</b>	<b>17</b>	<b>36</b>
<b>EDGAR</b>											
· Cures auxiliars d'infermeria	34	116							34	116	150
<b>TOTAL</b>	<b>34</b>	<b>116</b>							<b>34</b>	<b>116</b>	<b>150</b>
<b>FUNDACIÓ FIAC</b>											
· Administració i finances							4	2	4	2	6
· Comerç internacional					8	4	18	3	26	7	33
· Gestió comercial i màrqueting					11	10			11	10	21
<b>TOTAL</b>					<b>19</b>	<b>14</b>	<b>22</b>	<b>5</b>	<b>41</b>	<b>19</b>	<b>60</b>

CENTRES i ESPECIALITATS	Grau Mitjà				Grau Superior				TOTAL		TOTAL
	1r		2n		1r		2n		NOIS	NOIES	
	NOIS	NOIES	NOIS	NOIES	NOIS	NOIES	NOIS	NOIES			
<b>JOAQUIMA DE VEDRUNA</b>											
· Conducció d'activitats físico-esportives en el medi natural	20								20		<b>20</b>
<b>TOTAL</b>	<b>20</b>								<b>20</b>		<b>20</b>
<b>SANT DOMÈNEC SÀVIO</b>											
· Gestió administrativa	12	15	9	19					21	34	<b>55</b>
· Comerç	15	19							15	19	<b>34</b>
· Instal·lacions elèctriques i automàtiques	18		22						40		<b>40</b>
· Mecanització	23	31							23	31	<b>54</b>
· Sistemes microinformàtics i xarxes	35		18						53		<b>53</b>
<b>TOTAL</b>	<b>103</b>	<b>65</b>	<b>49</b>	<b>19</b>					<b>152</b>	<b>84</b>	<b>236</b>
<b>VILAMANYÀ</b>											
· Estètica		10			2	8		6	2	24	<b>26</b>
· Caracterització	2	12	4	7					6	19	<b>25</b>
· Perruqueria		6		6						12	<b>12</b>
· Assessoria d'imatge personal					1	12	1	6	2	18	<b>20</b>
<b>TOTAL</b>	<b>2</b>	<b>28</b>	<b>4</b>	<b>13</b>	<b>3</b>	<b>20</b>	<b>1</b>	<b>12</b>	<b>10</b>	<b>73</b>	<b>83</b>

C. GRAU MITJÀ I SUPERIOR	07-08	08-09	09-10		10-11		11-12		12-13	
			NOIS	NOIES	NOIS	NOIES	NOIS	NOIES	NOIS	NOIES
<b>Instituts</b>	1.491	1.667	1.028	859	1.039	800	1.125	1.025	1.407	1.193
<b>Centres privats</b>	596	559	264	405	338	402	356	380	372	358
<b>TOTAL</b>	<b>2.087</b>	<b>2.226</b>	<b>2.556</b>		<b>2.579</b>		<b>2.886</b>		<b>3.330</b>	

Font: dades facilitades pels propis centres

## 6. PROGRAMES DE QUALIFICACIÓ PROFESSIONAL INICIAL (PQPI)

OFERTA MUNICIPAL DE PQPI	ALUMNAT		TOTAL
	NOIS	NOIES	
Auxiliar de cuina i serveis de restauració	7	11	<b>18</b>
Auxiliar de fusteria	16		<b>16</b>
Arts gràfiques i serigrafia	10	5	<b>15</b>
<b>TOTAL</b>	<b>33</b>	<b>16</b>	<b>49</b>

Font: dades facilitades pels propis centres

OFERTA DE PQPI DE CENTRES PÚBLICS I PRIVATS	ALUMNAT		TOTAL
	NOIS	NOIES	
<b>INS SANTA EULÀLIA</b>			
Manteniment	16		<b>16</b>
Pintura	17		<b>17</b>
<b>TOTAL</b>	<b>33</b>		<b>33</b>
<b>INS TERRASSA</b>			
Auxiliar en imatge personal		17	<b>17</b>
<b>TOTAL</b>		<b>17</b>	<b>17</b>
<b>C.E.T. SEGLE XX</b>			
Auxiliar de manteniment de carrosseria de vehicles	9		<b>9</b>
Auxiliar de reparació i manteniment de l'automòbil	8		<b>8</b>
<b>TOTAL</b>	<b>17</b>		<b>17</b>
<b>VILAMANYÀ</b>			
Auxiliar en imatge personal		10	<b>10</b>
<b>TOTAL</b>		<b>10</b>	<b>10</b>

Font: dades facilitades pels propis centres



## 7. CENTRES DE FORMACIÓ D'ADULTS

### 7.1 Matriculació als centres de formació d'adults

NIVELL	ANNA MURIÀ	EGARA CA N'ANGLADA	SALVADOR ESPRIU	LA LLAR		TOTAL LA LLAR	RAMON LLULL	TOTAL
				HOMES	DONES			
<b>Formació instrumental</b>	44	115	10	11	45	56	52	<b>277</b>
<b>Llengua catalana</b>	30	75	33	25	53	78	75	<b>291</b>
<b>Llengua castellana</b>		100	21	27	39	66		<b>187</b>
<b>Graduat en educació secundària -GES-</b>	140	175					250 <sup>1</sup>	<b>565</b>
<b>Accés a cicles formatius de grau mitjà</b>		25	24	28	43	71	18	<b>138</b>
<b>Accés a cicles formatius de grau superior</b>	210		122	35	77	112	70	<b>514</b>
<b>Accés a la universitat per a majors de 25 anys</b>	70			14	22	36		<b>106</b>
<b>Anglès</b>	109	35					94	<b>238</b>
<b>Francès</b>		30						<b>30</b>
<b>Informàtica</b>	72	60	10	19	60	79	80	<b>301</b>
<b>Competències bàsiques per a dones immigrants (BADI)</b>					14	14		<b>14</b>
<b>TOTAL</b>	<b>675</b>	<b>615</b>	<b>220</b>	<b>159</b>	<b>353</b>	<b>512</b>	<b>639</b>	<b>2.661</b>

Font: dades facilitades pels propis centres

1) Alumnes no presencials, ensenyament a distància

## 8. ESCOLES MUNICIPALS

### 8.1 Matriculació a l'escola municipal La Llar

ENSENYAMENTS NO REGLATS			
Artístics i artesans	HOMES	DONES	TOTAL
Dibuix i pintura	3	13	16
Enquadernació de llibres	4	6	10
Abaloris		6	6
Iniciació a la joieria	1	17	18
Patchwork		38	38
Pintura de roba		16	16
Puntes al coixí		10	10
Restauració de mobiliari	2	12	14
Scrap		8	8
Stencil		27	27
Tapissos	1	10	11
Cuina	24	127	151
Tall i costura - Patronatge		25	25
<b>TOTAL</b>	<b>35</b>	<b>315</b>	<b>350</b>

Font: dades facilitades pel propi centre.  
No s'hi inclouen els ensenyaments d'adults

### 8.2 Matriculació a l'escola municipal d'Art

ENSENYAMENTS NO REGLATS							
ART	HOMES	DONES	TOTAL	DISSENY	HOMES	DONES	TOTAL
Pintura	7	20	27	Curs formació proves d'accés	5	5	10
Dibuix artístic i color	3	17	20	Superior de disseny gràfic	4	5	9
Escultura	6	4	10	Superior de disseny d'interiors	5	7	12
Ceràmica	6	14	20	Projecte final cicles formatius	14	14	28
Fotografia analògica i digital	4	11	15				
Ebenisteria i restauració de mobiliari	10	7	17				
Àrea tallers d'art infants i joves	8	7	15				
<b>TOTAL</b>	<b>44</b>	<b>80</b>	<b>124</b>	<b>TOTAL</b>	<b>28</b>	<b>31</b>	<b>59</b>

Font: dades facilitades pel propi centre.  
No s'hi inclouen els ensenyaments de cicles formatius

### 8.3 Matriculació a l'escola municipal de Música – Conservatori de Terrassa

ENSENYAMENTS	HOMES	DONES	TOTAL
Sensibilització	37	35	72
Ensenyament bàsic per a nens i nenes	204	296	500
Ensenyament bàsic per adults	21	24	45
Ensenyament avançat	43	55	98
Conservatori de grau professional	76	95	171
Altres cursos	10	25	35
<b>TOTAL</b>	<b>391</b>	<b>530</b>	<b>921</b>

Font: dades facilitades pel propi centre

## 9. ESCOLA OFICIAL D'IDIOMES

ENSENYAMENTS	TOTAL
Alemanys	493
Anglès	721
Francès	441
Italià	270
Àrab	121
<b>TOTAL</b>	<b>2.046</b>

Font: dades facilitades pel propi centre

## 10. OFICINA MUNICIPAL D'ESCOLARITZACIÓ

Les Comissions de Garanties d'Escolarització d'educació infantil, primària i secundària obligatòria són parts integrants de l'Oficina Municipal d'Escolarització.

Les dues comissions tenen un gran nombre de sol·licituds de nova escolarització, tant per part de famílies nouvingudes o traslladades des d'altres localitats de Catalunya i de la resta de l'Estat, com per part de famílies terrassenques que han canviat de domicili a la ciutat.

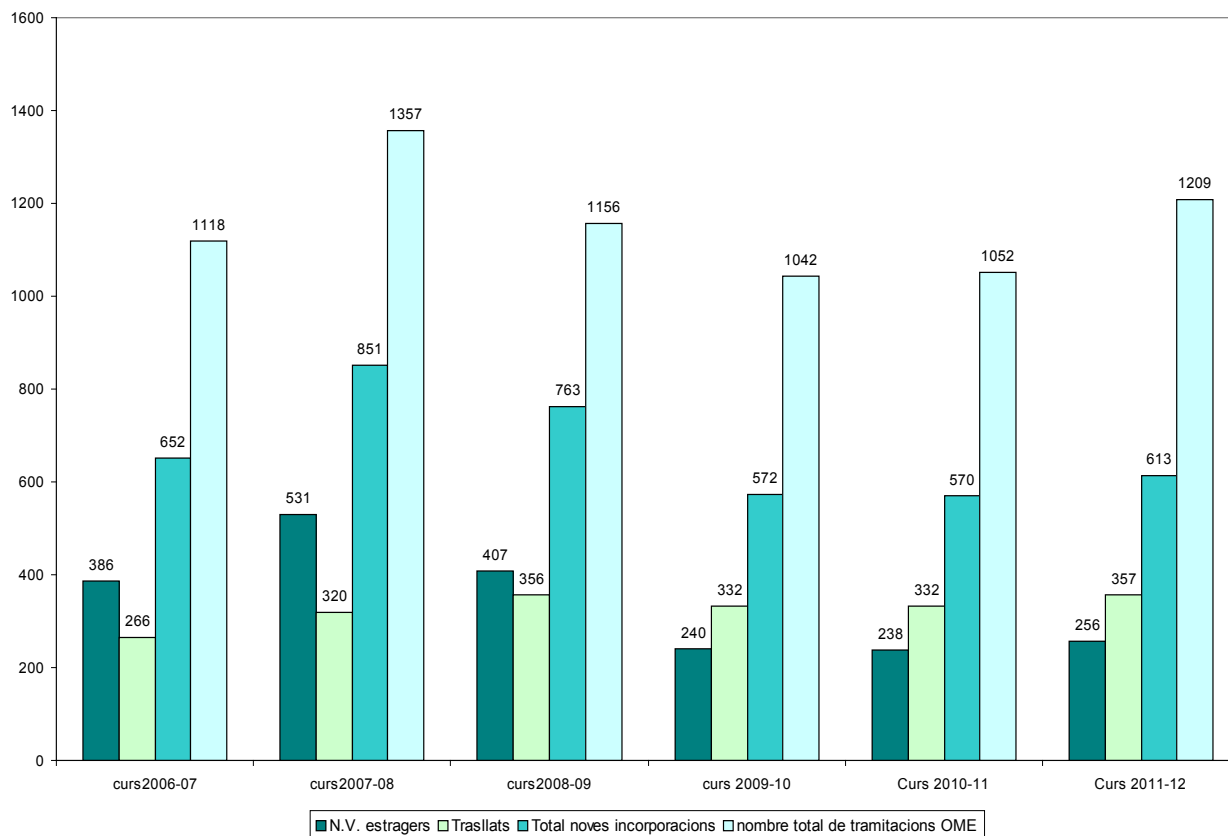
### 10.1 Comissió de Garanties d'Escolarització d'educació infantil i primària:

La Comissió de Garanties d'Escolarització de primària s'ha reunit en 13 ocasions al llarg del curs 2011-2012 i s'han tramitat 1.209 sol·licituds de matriculació fora de termini. Al següent quadre es poden veure distribuïdes segons les seves característiques:

ALUMNAT	PÚBLIC	CONCERTAT	TOTAL
<b>Nouvingut estranger</b>	242 (94,5 %)	14 (5,5 %)	<b>256</b>
<b>Trasllats Catalunya / Estat</b>	320 (89,6 %)	37 (10,4 %)	<b>357</b>
<b>Noves escolaritzacions<sup>(*)</sup></b>	60 (93,7 %)	4 (6,3%)	<b>64</b>
<b>Canvi de centre i revisions</b>			<b>532</b>
<b>SOL·LICITUDS TOTALS</b>			<b>1.209</b>

(\*) nens i nenes que no han estat escolaritzats a P3.

Comparativament amb el curs 2010-11 les sol·licituds han augmentat un 14,9% (157 sol·licituds). Tant els alumnes nouvinguts com els trasllats a Terrassa han augmentat lleugerament respecte el curs anterior, els alumnes nouvinguts un 7,6% (18 alumnes) i els provinents de Catalunya o de la resta de l'Estat un 7,5% (25 alumnes). També han augmentat un 24% (103 sol·licituds més) els alumnes que sol·liciten canvi dintre del municipi ja sigui per canvi de domicili, per circumstàncies excepcionals, per motius econòmics o per preferències personals.



Per cursos l'alumnat nouvingut està molt repartit, els més nombrosos són P4 i 1r a 4t d'educació primària.

NIVELL	INFANTIL			PRIMÀRIA						TOTAL
	P-3	P-4	P-5	1r.	2n.	3r.	4t.	5è	6è	
<b>ALUMNAT</b>	19	45	26	33	29	24	35	23	24	<b>258</b>

Procedència de l'alumnat estranger:

PROCEDÈNCIA	ALUMNAT ESTRANGER NOUINGUT
<b>Amèrica</b>	93
<b>Àfrica / Magrib</b>	111
<b>Àsia</b>	20
<b>Europa</b>	32
<b>TOTAL</b>	<b>256</b>

Alumnat traslladat des d'altres ciutats de Catalunya o de la resta de l'Estat:

TRASLLATS	ALUMNAT TRASLLADAT
<b>Des d'altres ciutats de Catalunya</b>	273
<b>De fora de Catalunya</b>	84
<b>TOTAL</b>	<b>357</b>

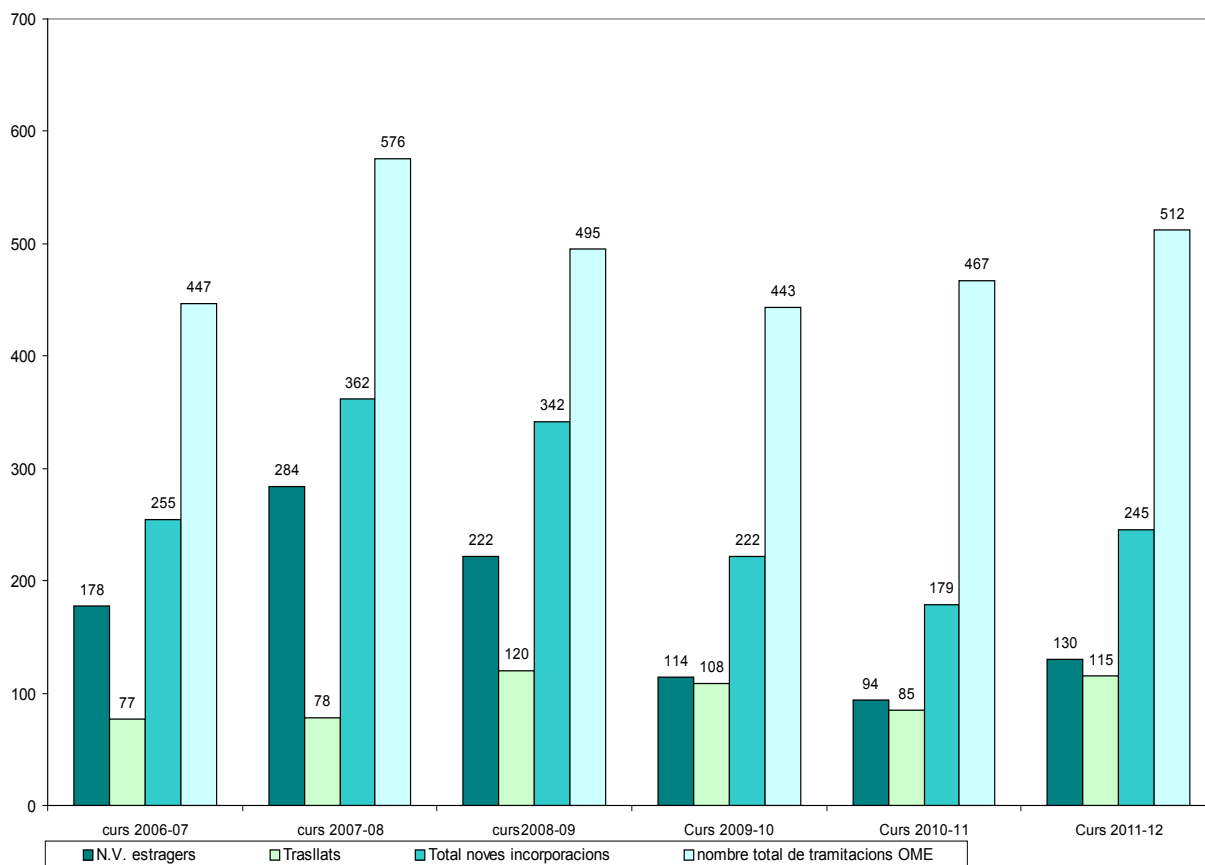
## 10.2 Comissió de Garanties d'Escolarització d'educació secundària obligatòria:

La Comissió de Garanties d'Escolarització de secundària s'ha reunit en 12 ocasions durant el curs 2011-12 i s'han tramitat 512 sol·licituds de matriculació fora de termini. Al següent quadre es poden veure distribuïdes segons les seves característiques:

ALUMNAT	PÚBLIC	CONCERTAT	TOTAL
<b>Nouvingut estranger</b>	92 (70,8 %)	38 (29,2 %)	<b>130</b>
<b>Trasllats Catalunya / Estat</b>	94 (81,7 %)	21 (18,3 %)	<b>115</b>
<b>Canvi de centre i revisions</b>			<b>267</b>
<b>SOL·LICITUDS TOTALS</b>			<b>512</b>

Comparativament amb el curs 2010-11 les sol·licituds han augmentat un 9,6% (45 sol·licituds). L'alumnat nouvingut ha augmentat un 38,3% (36 alumnes) i un 35,3% (30 alumnes) els provinents de Catalunya o la resta d'Espanya.

En aquest gràfic veiem aquesta "matricula viva" dels sis últims cursos



Per cursos, l'alumnat nouvingut com està repartit.

NIVELL	SECUNDÀRIA				TOTAL
	1r.	2n.	3r.	4t.	
ALUMNAT	29	27	27	44	127

Procedència de l'alumnat estranger:

PROCEDÈNCIA	ALUMNAT ESTRANGER NOUINGUT
Amèrica	74
Àfrica / Magrib	37
Àsia	5
Europa	14
<b>TOTAL</b>	<b>130</b>

Alumnat traslladat des d'altres ciutats de Catalunya o de la resta de l'Estat:

TRASLLATS	ALUMNAT TRASLLADAT
Des d'altres ciutats de Catalunya	88
De fora de Catalunya	27
<b>TOTAL</b>	<b>115</b>

### 10.3 Comissió de Planificació i Mapa Escolar

Distribució de la preinscripció per centres a les 4 àrees de proximitat:

#### 10.3.1 Primària

ZONA 1	CURS 2012-2013			CURS 2011-2012
	OFERTA DE PLACES	DEMANDA	DIFERÈNCIA	DEMANDA
Escola Marià Galí	50	19	31	31
Escola França	54	59	-5	57
Escola Isaac Peral	25	37	-12	36
Escola Germans Amat	0	0	0	0
Escola Roc Alabern	50	70	-20	68
Escola Ponent	52	61	-9	54
Escola El Vallès	50	38	12	42
Escola Bisbat d'Ègara	75	77	-2	81
El Cim	54	53	1	61
Sant Domènec Savio	27	23	4	23
Escola Pia	108	100	8	95
Vedruna	54	61	-7	55
Petit Estel	81	79	2	81
Tecnos	54	52	2	61
Maria Auxiliadora	54	38	16	52
<b>TOTAL ZONA 1</b>	<b>788</b>	<b>767</b>	<b>21</b>	<b>797</b>

ZONA 2	CURS 2012-2013			CURS 2011-2012
	OFERTA DE PLACES	DEMANDA	DIFERÈNCIA	DEMANDA
Airina	54	38	16	49
Escola Abat Marcet	54	59	-5	59
Escola Enxaneta	81	91	-10	89
Escola El Vapor	50	70	-20	64
Escola Font de l'Alba	50	28	22	20
Escola La Roda	75	65	10	80
Escola Lanaspà Giralt	27	25	2	28
Escola Pere Viver	54	47	7	46
Escola Serra de l'Obac	50	55	-5	64
Cultura Pràctica	54	35	19	31
Delta	27	19	8	27
L'Avet	27	21	6	19
Mare de Déu del Carme	81	98	-17	95
Martí	27	27	0	26
Santa Teresa de Jesús	27	24	3	34
<b>TOTAL ZONA 2</b>	<b>738</b>	<b>702</b>	<b>36</b>	<b>731</b>

ZONA 3	CURS 2012-2013			CURS 2011-2012
	OFERTA DE PLACES	DEMANDA	DIFERÈNCIA	DEMANDA
Escola Agustí Bartra	75	63	12	63
Escola Antoni Ubach	50	70	-20	72
Escola Can Montllor	27	14	13	12
Escola Joan Marquès Casals	54	49	5	65
Escola Joan XXIII	54	57	-3	57
Escola La Nova Electra	100	99	1	
Escola Les Arenes	50	48	2	58
Escola Montserrat	25	22	3	31
Escola Roser Capdevila	54	76	-22	56
Escola Salvador Vinyals	50	24	26	17
Escola Sant Llorenç	54	47	7	64
Goya	27	28	-1	26
Joaquima de Vedruna	54	48	6	71
Liceo Egara	81	80	1	87
Lumen	27	19	8	23
Ramon Pont	27	26	1	19
Sant Josep de Calassanç	27	27	0	26
<b>TOTAL ZONA 3</b>	<b>836</b>	<b>797</b>	<b>39</b>	<b>747</b>

ZONA 4	CURS 2012-2013			CURS 2011-2012
	OFERTA DE PLACES	DEMANDA	DIFERÈNCIA	DEMANDA
Escola Ramón y Cajal	75	83	-8	68
Escola President Salvans	50	44	6	46
Escola Pau Vila	75	66	9	67
Escola Sala i Badrinas	50	28	22	26
Sagrat Cor de Jesús	81	98	-17	94
Andersen	27	25	2	28
<b>SUBTOTAL ZONA 4</b>	<b>358</b>	<b>344</b>	<b>14</b>	<b>329</b>
<b>CAN PARELLADA</b>				
Escola Josep Ventalló	50	27	23	35
Escola Francesc Aldea	25	29	-4	20
<b>TOTAL CAN PARELLADA</b>	<b>75</b>	<b>56</b>	<b>19</b>	<b>55</b>
<b>TOTAL ZONA 4</b>	<b>433</b>	<b>400</b>	<b>33</b>	<b>384</b>

Dades: dades preinscripció a 30 de març de 2012.



### 10.3.2 Secundària

ZONA 1	CURS 2012-2013			CURS 2011-2012
	OFERTA DE PLACES	DEMANDA	DIFERÈNCIA	DEMANDA
El Cim	68	58	10	55
Escola Pia	170	149	21	140
Petit-Estel	68	62	6	56
Tecnos	68	66	2	59
Vedruna	102	95	7	81
Sant Domènec Savio	102	98	4	80
Institut de Terrassa	136	137	-1	123
Institut Les Aimerigues	90	76	14	44
Institut Nicolau Copèrnic	64	36	28	37
<b>TOTAL ZONA 1</b>	<b>868</b>	<b>777</b>	<b>91</b>	<b>675</b>

ZONA 2	CURS 2012-2013			CURS 2011-2012
	OFERTA DE PLACES	DEMANDA	DIFERÈNCIA	DEMANDA
Cultura Pràctica	68	52	16	57
Mare de Déu del Carme	102	95	7	121
Martí	68	52	16	48
Institut Montserrat Roig	136	120	16	110
Institut Torre del Palau	102	98	4	117
Institut Can Roca	68	63	5	0
<b>TOTAL ZONA 2</b>	<b>544</b>	<b>480</b>	<b>64</b>	<b>453</b>

ZONA 3	CURS 2012-2013			CURS 2011-2012
	OFERTA DE PLACES	DEMANDA	DIFERÈNCIA	DEMANDA
Liceo Egara	68	65	3	30
Ramon Pont	34	35	-1	65
Goya	68	63	5	52
Joaquima de Vedruna	68	67	1	60
Institut Cavall Bernat	96	76	20	74
Institut I. Blanxart	60	49	11	48
Institut Mont Perdut	128	141	-13	145
<b>TOTAL ZONA 3</b>	<b>522</b>	<b>496</b>	<b>26</b>	<b>474</b>

ZONA 4	CURS 2012-2013			CURS 2011-2012
	OFERTA DE PLACES	DEMANDA	DIFERÈNCIA	DEMANDA
Andersen	34	28	6	27
Cingle	68	64	4	60
Sagrat Cor de Jesús	102	88	14	80
Institut Can Jofresa	128	130	-2	153
Institut Santa Eulàlia	30	12	18	15
<b>SUBTOTAL ZONA 4</b>	<b>362</b>	<b>322</b>	<b>40</b>	<b>335</b>
<b>CAN PARELLADA</b>				
Institut Ègara	102	84	18	84
<b>TOTAL CAN PARELLADA</b>	<b>102</b>	<b>84</b>	<b>18</b>	<b>84</b>
<b>TOTAL ZONA 4</b>	<b>464</b>	<b>406</b>	<b>58</b>	<b>419</b>

Dades: dades preinscripció a 30 de març 2012 (per línies sense repetidors)

## 10.4 Comissió local d'Atenció a l'Absentisme escolar de Terrassa

Segons la legislació vigent, l'Ajuntament ha de participar en la vigilància del compliment de l'escolaritat obligatòria. És per això que, conjuntament amb la Policia Municipal, Serveis Socials i la Inspecció del Departament d'Ensenyament, va néixer el curs 2002-03 l'actual comissió d'atenció a l'absentisme escolar de Terrassa. El curs 2006-07, es va reprendre la comissió amb l'estructura i funcionament actual i es va revisar el protocol d'actuació.

En la majoria dels casos, l'absentisme és un indicador d'una problemàtica social subjacent, no sempre manifesta, però necessitada d'intervenció. Per atendre aquestes situacions i coordinar els esforços dels professionals del camp social i educatiu implicats i així poder intervenir sobre les causes que provoquen aquesta problemàtica, la comissió ha elaborat una proposta conjunta d'actuació que es concreta en un protocol.

En aquest protocol s'especifiquen tant els objectius generals en l'atenció a l'absentisme escolar com els objectius de treball específics de cada entitat representada en la comissió.

<b>Actuacions de la Comissió durant el curs 2011-2012</b>	La Comissió d'Absentisme s'ha reunit en 4 ocasions: Els dijous 10/11/11, 02/02/12, 03/05/12, 28/06/12
<b>Derivacions de casos d'absentisme a l'OME</b>	Durant el curs 2011-12 es van derivar a l'OME 157 casos d'absentisme (78 nois i 79 noies) provenint de 35 centres, 25 públics i 10 concertats. · Hi ha 9 casos d'educació infantil, 33 de primària i 115 de secundària. · Dels 157 casos s'han tancat 137 (87%). Entenem com a tancament tots aquells casos on l'alumnat s'ha reincorporat amb normalitat al centre educatiu. Serveis Socials ha començat un treball directe amb la família i/o menor, s'ha localitzat l'alumnat absentista, ja sigui escolaritzat en un altre centre dins o fora de la ciutat, país, etc o en casos més extrems ingressats en centres de menors o l'hospital de dia.
<b>Derivacions de l'OME a la Fiscalia d'àrea de Terrassa</b>	Les actuacions amb la Fiscalia han estat les següents: · Aquest curs no s'ha derivat cap expedient nou a la Fiscalia. · Hi ha un total de 10 alumnes en seguiment.
<b>Responsabilitats de l'OME respecte a la Comissió</b>	· Convocar la comissió per al tractament de l'absentisme escolar. · Recollir i registrar les dades de l'alumnat absentista derivades dels centres. · Valorar cada una de les situacions presentades i enviar la fitxa de derivació als Serveis Socials. · Determinar les actuacions a realitzar davant de cada situació conflictiva. · Establir el circuit que permeti coordinar i fer el seguiment del treball acordat. · Fer les comunicacions i derivacions pertinents en el cas d'alumnes reincidents i situacions de risc social. · Enviar les cartes reconvenint a les famílies.
<b>Prioritats de la Comissió pel curs 2012-2013</b>	· Aconseguir que tots els centres derivin els seus casos d'absentisme un cop esgotat el primer nivell d'intervenció. · Consolidar l'aplicació del tercer nivell amb més derivacions a la Fiscalia de l'Àrea de Terrassa. · Treballar directament amb els centres de primària per aconseguir més derivacions i poder realitzar una tasca més preventiva.

## 10.5 Comissió de Seguiment del Servei de Menjadors Escolars públics

La Comissió de Seguiment del Servei de Menjadors Escolars té els seus orígens en les voluntats manifestades a principis dels anys 90 per les direccions i les comunitats educatives dels centres d'educació infantil i primària de Terrassa, a les hores es pretenia normalitzar un servei que es prestava de manera desigual en cada un dels centres i aconseguir per al conjunt d'aquestes escoles un servei de menjador escolar que reunís les següents característiques:

- Un servei unificat per a la totalitat dels centres d'educació infantil i primària. Unificat en la seva prestació, gestió i condicions econòmiques.
- Un servei solidari entre els diferents centres educatius, en el qual es col·labora i coopera en la sostenibilitat de tots i cada un dels menjadors escolars, de forma que aquells centres que tenen un nombre considerable d'usuaris del servei contribueixen en el manteniment dels que en tenen pocs.
- Un servei de qualitat, tant en el sistema d'elaboració dels menjars, com en el conjunt d'atenció que es presta a l'alumnat que en fa ús.

Amb l'objectiu de garantir aquests pressupòsits bàsics es va posar en funcionament al si del Consell Escolar Municipal, la Comissió de Seguiment del Servei de Menjadors Escolars, integrada pels diferents sectors implicats: Ajuntament de Terrassa, empresa, pares i mares usuaris i centres educatius que ha estat i és l'organisme responsable de vetllar pel bon funcionament general d'aquest servei.

<b>Actuacions de la Comissió durant el curs 2011-2012</b>	La Comissió de Seguiment del Servei de Menjadors Escolars s'ha reunit en 3 ocasions durant el curs: 03/10/11, 27/02/12, 24/05/12
<b>Responsabilitats de l'OME respecte a la comissió</b>	<ul style="list-style-type: none"><li>• La responsable de l'OME és la secretària de la comissió.</li><li>• Convoca les reunions ordinàries o extraordinàries i elabora les actes.</li><li>• Gestiona el correu de la comissió.</li></ul>
<b>Actuacions principals de la comissió pel curs 2012-13</b>	<ul style="list-style-type: none"><li>• Vetllar per l'acompliment de totes les clàusules administratives i tècniques del contracte que s'han d'acomplir per les parts firmants.</li><li>• Fer els canvis pertinents al Pla de funcionament general per acomodar-lo a la nova situació contractual.</li><li>• Cada centre escolar elaborarà el seu pla de funcionament específic on es concreten per centre les normatives d'aquest pla general.</li><li>• Seguiment dels inventaris dels bens adscrits a cada centre.</li><li>• Revisió dels menús i propostes de millora.</li></ul>

## 11. SUPORT A L'ESCOLARITZACIÓ CURS 2012-2013

A l'Oficina Municipal d'Escolarització (OME), hi ha dues mediadores interculturals per a les famílies magrebines. L'objectiu de treball d'aquestes professionals és:

- Facilitar la comunicació entre el centre i la família (dificultats lingüístiques o codis culturals diferents)
- Facilitar l'acostament i la integració de les famílies nouvingudes en la realitat escolar dels seus fills i filles.
- Facilitar la cohesió social entre les famílies autòctones i les famílies nouvingudes.
- Fomentar la participació de les famílies en les activitats escolars.
- Vetllar per millorar el rendiment escolar de l'alumnat nouvingut.

### 11.1 Intervencions per centres curs 2011-2012

#### • Centres Públics de Primària

CENTRE	Intervencions	CENTRE	Intervencions
Abat Marçet	-	La Roda	66
Agustí Bartra	207	Lanaspa Giralt	-
Antoni Ubach	557	Les Arenes	176
Bisbat d'Ègara	37	Mare Déu de Montserrat	957
Can Montllor	18	Marià Galí	99
El Vallès	1	Pau Vila	56
El Vapor	-	Pere Viver	3
Enxaneta	5	Ponent	3
Font de l'Alba	49	President Salvans	721
França	10	Ramón y Cajal	33
Francesc Aldea	-	Roc Alabern	13
Germans Amat	26	Roser Capdevila	25
Isaac Peral	5	Salvador Vinyals	71
La Nova Electra	50	Sala i Badrinas	13
Joan Marquès Casals	240	Sant Llorenç	250
Joan XXIII	49	Serra de l'Obac	-
Josep Ventalló	28		
<b>TOTAL</b>		<b>3.768</b>	

#### • Centres Públics de Secundària

CENTRE	Intervencions	CENTRE	Intervencions
Can Jofresa	203	Mont Perdut	210
Cavall Bernat	224	Nicolau Copèrnic	191
Ègara	4	Santa Eulàlia	356
Investigador Blanxart	223	Terrassa	117
Montserrat Roig	5	Torre del Palau	-
<b>TOTAL</b>		<b>1.533</b>	

• Centres concertats de primària i secundària

CENTRE	Intervencions	CENTRE	Intervencions
Airina	-	Mare de Déu del Carme	0
Andersen	8	Maria Auxiliadora	90
Cingle	4	Martí	8
Cultura Pràctica	3	Petit Estel	9
Delta	-	Ramon Pont	330
El Cim	7	Sagrat Cor de Jesús	-
Escola Pia	33	Sant Domènec Savio	2
Goya	-	Sant Josep de Calassanç	-
Joaquima de Vedruna	49	Santa Teresa de Jesús	-
L'Avet	-	Tecnos	13
Liceo Egara	2	Vedruna	3
Lumen	1		
<b>TOTAL</b>		<b>562</b>	

• Centres d'educació especial i escoles bressol

CENTRE	Intervencions	CENTRE	Intervencions
CPEE El Pi	13	EBM Moisès	2
EMEE FATIMA	96	L'Oreneta	2
Crespinell	-	EAP	76
L'Heura	12		
<b>TOTAL</b>		<b>201</b>	

• Resum d'intervencions totals

CENTRE	Intervencions
Centres públics de primària	3.768
Centres públics de secundària	1.533
Centres concertats	562
Educació especial i escoles bressol	201
<b>TOTAL D'INTERVENCIONS</b>	<b>6.064</b>

## 11.2 Tutoria d'acompanyament en les transicions adolescents "Ser Jove Després de l'ESO"

El curs 2011-2012 el projecte ha continuat als 6 centres d'educació secundària seguint facilitar els processos de transició a la vida activa del jovent al finalitzar l'escolarització obligatòria a través d'un marc d'actuacions d'acompanyament transversal i integrat que permet coordinar accions, serveis i institucions entre el PAME, Foment, Serveis Socials, Joventut i els centres d'educació secundària. El projecte forma part del pla de treball del Consell de la Formació Professional de Terrassa.

El curs 2011-2012 s'ha difós el mapa de recursos formatius, laborals i de lleure per a joves de 16 anys allotjat a la web del projecte [www.terrassa.cat/serjovedespreseso](http://www.terrassa.cat/serjovedespreseso) a través de cartells, activitats amb alumnat i el perfil de Facebook.

El canal de les xarxes socials a [www.facebook.com/serjovedespreseso](http://www.facebook.com/serjovedespreseso) ha donat com a resultat una major visualització del mapa de recursos i de les actualitzacions sobre les novetats, convocatòries de cursos i vacants així com algunes interaccions amb els joves des de la proximitat.

		Santa Eulàlia	Invest. Blanxart	Nicolau Copèrnic	Ègara	Cavall Bernat	Can Jofresa	TOTAL
<b>FASE I: Activitats curs 2011-2012 (amb la promoció 2011-12)</b>								
Dins l'aula		9	10	6	9	8	5	<b>47</b>
Fora l'aula		1	1	1	1	1	1	<b>6</b>
<b>TOTAL</b>		<b>10</b>	<b>11</b>	<b>7</b>	<b>10</b>	<b>9</b>	<b>6</b>	<b>53</b>
<b>FASE II: Seguiments curs 2011-2012 (promoció 2010-11)</b>								
Joves en seguiment (dades al final del seguiment)	NOIES	33	47	26	43	46	52	<b>247</b>
	NOIS	43	50	29	35	40	44	<b>261</b>
	<b>TOTAL</b>	<b>76</b>	<b>97</b>	<b>55</b>	<b>78</b>	<b>86</b>	<b>96</b>	<b>508</b>
<b>COORDINACIÓ</b>								
Membres del grup de treball	Joventut	1	1	1	1	1	1	<b>2</b>
	Serveis Socials	2	2	2	1	1	2	<b>10</b>
	Foment	1	1	1	1	1	1	<b>1</b>
	PAME	2	2	2	2	2	2	<b>2</b>
	Professionals de l'institut	6	6	5	6	5	5	<b>33</b>
	<b>TOTAL</b>	<b>12</b>	<b>12</b>	<b>11</b>	<b>11</b>	<b>10</b>	<b>11</b>	<b>48</b>
Reunions grup de treball		3	3	3	4	3	2	<b>18</b>

# SUPORT ALS CENTRES I LES FAMÍLIES

## Guia d'Activitats i Serveis Educatius

### Guia d'Activitats per a mares i pares

### Pla Educatiu d'Entorn



## 12. GUIA D'ACTIVITATS I SERVEIS EDUCATIUS

### 12.1 Xarxa d'Entitats TerrassaEduca

La Xarxa d'Entitats TerrassaEduca és un òrgan de coordinació de les activitats educatives que ofereixen diferents entitats ciutadanes, organismes i empreses als centres escolars, les quals configuren la Guia d'Activitats i Serveis Educatius.

L'Ajuntament de Terrassa crea aquesta Xarxa amb la voluntat de coordinar les entitats ciutadanes que ofereixen aquestes activitats per tal d'optimitzar la ciutat com a agent educatiu i ampliar les possibilitats que els infants i joves tenen d'aprendre d'aquesta.

Les actuacions d'aquesta Xarxa seran coherents amb els principis de la Carta de Ciutats Educadores, signada per l'Ajuntament de Terrassa l'any 1990, i aniran encaminades a assolir les línies que es desprenen del Projecte Educatiu de Terrassa -TPEC-, el qual ja proposava la creació d'aquest òrgan.

<b>Acte de Constitució</b>	11 de novembre de 2006 a FUPAR
<b>Nombre d'entitats i serveis municipals adherits</b>	95 · Noves incorporacions del curs 2012-13: · Bicicleta Club de Catalunya - Terrassa · Coordinadora Voluntariat d'Entitats Terrassenques - COVET · Museu Etnogràfic Vallhonrat · Terrassa Comerç · Presidència · Servei de Mobilitat · Servei de Participació Ciutadana

#### • Accions de treball

Al llarg del curs es convoquen dos plenaries. El de desembre on diferents entitats, membres de la xarxa (Escola l'Heura, Servei de Polítiques de Gènere i Comissaria dels Mossos d'Esquadra) van donar a conèixer les seves activitats pedagògiques i les propostes de futur.

En el plenari de juny es van donar a conèixer experiències que s'estan realitzant en el territori d'Aprenentatge i Servei-ApS. Durant el curs 2011-12 s'ha constituït el segon grup de treball amb 10 entitats i empreses membres de la Xarxa d'Entitats TerrassaEduca, amb la voluntat d'avançar en la promoció de projectes d'ApS en les seves institucions i també amb l'objectiu d'anar més enllà en les activitats que ja organitzen.

La Fundació Bofill ens va brindar la possibilitat de constituir una comissió de treball, coordinada per un especialista en aquest tema.

ENTITATS I SERVEIS MUNICIPALS QUE HAN FORMAT PART D'AQUEST GRUP	
Arxiu Històric	Casal Anna Murià
Associació Avan	Centre de Documentació i Educació Ambiental
Associació Alba	Museu de Terrassa
Fupar	Servei de Polítiques de Gènere
Biblioteca Central -bct	Sindicatura Municipal de Greuges

<b>Sessions de la comissió</b>	· 23 de febrer de 2012 · 30 de març de 2012 · 26 d'abril de 2012 · 29 de maig de 2012
--------------------------------	--



## 12.2 Guia d'Activitats i Serveis Educatius

S'ofereixen un total de 299 activitats corresponents a 9 àmbits temàtics:

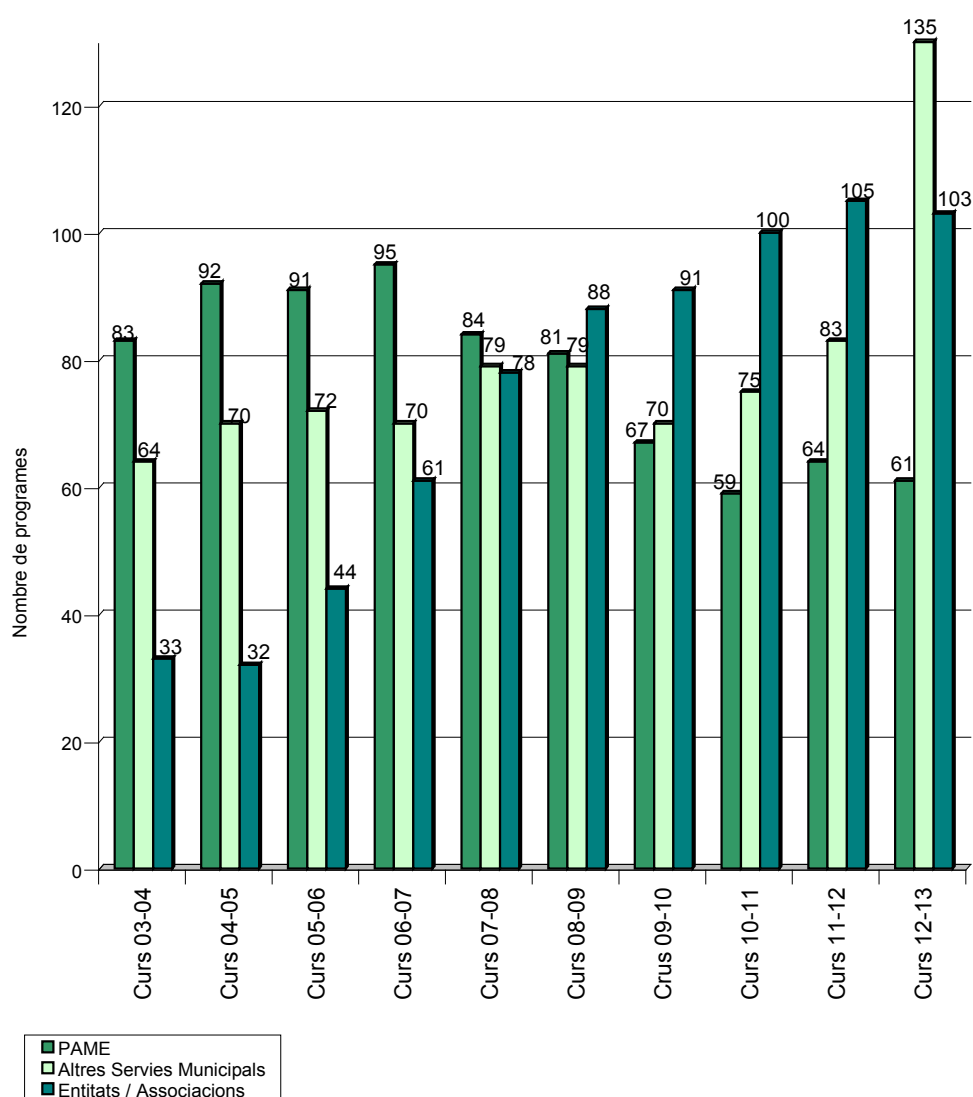
ÀMBIT TEMÀTIC	DESCRIPCIÓ
<b>Gaudim amb la cultura</b>	Activitats adreçades a oferir suport i recursos complementaris a les programacions per oferir una educació més integral i defugint d'una vessant més curricular.
<b>Mou-te per la teva ciutat</b>	Activitats adreçades a aconseguir una educació integral a partir de l'apropament a la realitat més immediata de l'infant i el jove: la ciutat.
<b>Medi ambient i sostenibilitat</b>	Activitats adreçades a aconseguir una conscienciació en la necessitat de preservar el medi ambient i afavorir el seu coneixement tot apreciament la seva diversitat i riquesa.
<b>Una societat de valors i colors</b>	Aquest eix transversal engloba activitats que posen èmfasi en els tres objectius principals del Fòrum de Barcelona: diversitat cultural, desenvolupament sostenible i condicions de la pau.
<b>Educació per la salut</b>	Activitats adreçades a fomentar actituds i conductes saludables.
<b>Lleure</b>	Activitats orientades a la pràctica esportiva i al foment d'activitats a l'aire lliure com una manera sana i lúdica d'ocupar el temps lliure.
<b>L'orientació sociolaboral i els oficis</b>	Xerrades, tallers i tutories que pretenen orientar i assessorar als joves sobre les diferents opcions educatives i els diferents oficis.
<b>Recerca i innovació educativa</b>	Projectes i iniciatives que pretenen fomentar l'intercanvi d'experiències entre els centres i la formació permanent del professorat.
<b>Tecnologies de la informació i la comunicació</b>	Activitats adreçades a descobrir les potencialitats de les noves tecnologies i els nous usos de les xarxes socials.

### • Qui ofereix les activitats?

- 22 empreses
- 30 entitats/associacions
- 8 serveis públics
- 6 consorcis / consells
- 24 serveis municipals:
  - *Alcaldia-Presidència*
  - *Gerència d'Urbanisme*
  - *Serveis Funeraris*
  - *Ciutadania i Drets Civils*
  - *Joventut i Lleure Infantil*
  - *Serveis Generals*
  - *Comerç i Turisme*
  - *Manteniment Urbà*
  - *Serveis Socials i Salut*
  - *Comunicació*
  - *Medi Ambient i Sostenibilitat*
  - *Sindicatura de Greuges*
  - *Consum*
  - *Mobilitat*
  - *Solidaritat i Cooperació Internacional*
  - *Cultura*
  - *Participació/Equipaments Cívics*
  - *Treball, Ocupació i Promoció Econòmica*
  - *Educació*
  - *Polítiques de Gènere*
  - *Universitat i Societat del Coneixement*
  - *Esports*
  - *Promoció de la Gent Gran*
  - *Via Pública - Policia Municipal*

• **Quadre i gràfic comparatiu del nombre de programes de la Guia segons siguin del PAME, d'altres departaments municipals o d'institucions. Percentatges dels cursos 03-04 fins 12-13.**

	Programes PAME		Departaments municipals		Altres institucions		TOTAL
	nombre	%	nombre	%	nombre	%	
<b>03-04</b>	83	47%	64	35%	33	18%	<b>180</b>
<b>04-05</b>	92	48%	70	36%	32	16%	<b>194</b>
<b>05-06</b>	91	44%	72	35%	44	21%	<b>207</b>
<b>06-07</b>	95	42%	70	31%	61	27%	<b>226</b>
<b>07-08</b>	84	35%	79	33%	78	32%	<b>241</b>
<b>08-09</b>	81	32,5%	79	32%	88	35,5%	<b>248</b>
<b>09-10</b>	67	29%	70	31%	91	40%	<b>228</b>
<b>10-11</b>	59	25,2%	75	32,1%	100	42,7%	<b>234</b>
<b>11-12</b>	64	25,4%	83	32,9%	105	41,7%	<b>252</b>
<b>12-13</b>	61	20,4%	135	45,1%	103	34,5%	<b>299</b>



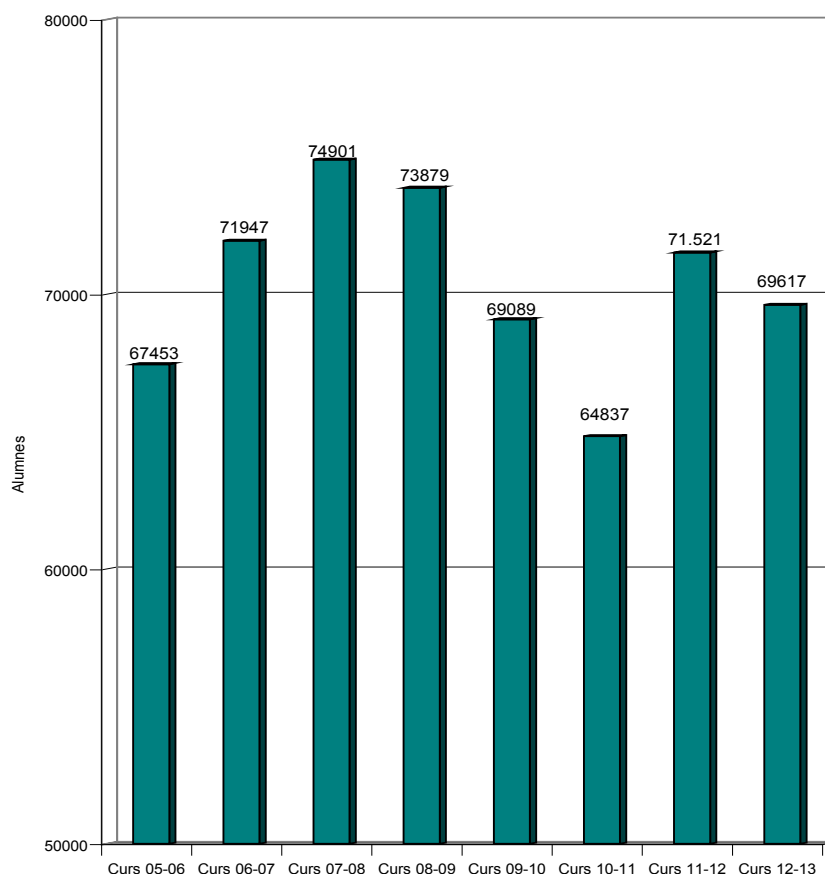
### 12.3 Participació dels centres educatius en les activitats

NOM DEL PROGRAMA	ESCOLES PÚBLIQUES	ALUMNAT	ESCOLES CONCERTADES	ALUMNAT	TOTAL
Tísner i Calders	2	110	2	120	<b>230</b>
Tot Calders	3	186	2	272	<b>458</b>
Celebrem el centenari d'Espriu	3	197	1	52	<b>249</b>
A prop de...	5	316	3	268	<b>584</b>
Artistes Segle XX: Gaudí, Miró, Picasso, Dalí	18	1.756	10	843	<b>2.599</b>
Com fer un pessebre de guix	2	61			<b>61</b>
Què és el color?	4	263	8	437	<b>700</b>
Un tastet contemporani	7	466			<b>466</b>
Vine al Catalunya	9	1.262			<b>1.262</b>
Tallers de circ	4	229	2	102	<b>331</b>
Enganxat a contrapunt	1	53			<b>53</b>
Pinotxo	7	374	2	106	<b>480</b>
Coneguem la llibreria Abacus			2	99	<b>99</b>
Contes sobre comunicació afectiva	4	177			<b>177</b>
En Bufalletes	11	602	4	145	<b>747</b>
Escolto un conte, escolto una cançó	12	976			<b>976</b>
Juguem amb els poetes	19	1.665	7	605	<b>2.270</b>
Sensacions a flor de pell			2	42	<b>42</b>
Vine al Cau ple de Lletres	1	25	6	428	<b>453</b>
XIII Concurs de punts de llibre	24	3.877	7	1.433	<b>5.310</b>
Assaig obert amb l'OCT48	13	765	7	542	<b>1.307</b>
Canten els més xics	16	746	5	223	<b>969</b>
Fem una cantata	15	796	1	77	<b>873</b>
La música ens mou	18	872	6	309	<b>1.181</b>
On és el poble de la música?			1	115	<b>115</b>
Popoff, un compositor despistat	11	617	8	391	<b>1.008</b>
Trobada corals de secundària	4	240			<b>240</b>
Trobada escolar de Nadales	2	200	4	161	<b>361</b>
Visquem el Jazz	21	1.026	7	344	<b>1.370</b>
Anda jaleo jaleo	3	225	3	115	<b>340</b>
Venim d'un silenci	3	175	4	204	<b>379</b>
Visquem l'espectacle	32	4.984			<b>4.984</b>
Fem castells a l'escola	9	783	3	261	<b>1.044</b>
Fent colla, fem ciutat	4	304	1	52	<b>356</b>
La Festa de Dijous Gras	8	709	3	61	<b>770</b>
La Riuada de 1962	9	995	8	906	<b>1.901</b>
Cases romanes i el luxe: mosaic	7	399	2	91	<b>490</b>
Ceràmica prehistòrica	5	304	3	165	<b>469</b>
Com vivien a la prehistòria?	3	164	2	110	<b>274</b>
A peu, pel centre històric	1	25			<b>25</b>
Terrassa, la meva ciutat	3	75			<b>75</b>
Fem un volt per la ciutat	7	288	5	171	<b>459</b>
Pugem al trenet de Vallparadís	23	1.760	20	1.143	<b>2.903</b>
Coneguem els mercats	5	232	9	368	<b>600</b>
Vine a l'Olímpic	4	218	2	98	<b>316</b>

NOM DEL PROGRAMA	ESCOLES PÚBLIQUES	ALUMNAT	ESCOLES CONCERTADES	ALUMNAT	TOTAL
Visitem l'Ajuntament	25	1.187	13	646	<b>1.833</b>
Tallers de ciència	7	487	6	353	<b>840</b>
Coneguem Agrofresc	5	260	2	127	<b>387</b>
Contes amagats al Parc de Sant Jordi	5	305	6	373	<b>678</b>
Contes per a petits jardiniers	3	141	8	370	<b>511</b>
Cuidem el nostre hort	4	204	1	84	<b>288</b>
El paisatge, de mar a muntanya	12	696	2	130	<b>826</b>
Et sona reciclar?	7	352	12	446	<b>798</b>
Fem de voluntaris forestals	8	336			<b>336</b>
Aventura entomològica a la selva peruana			1	27	<b>27</b>
Inventem amb deixalles	5	344	6	346	<b>690</b>
Reciclem amb les càpsules de cafè	8	414	4	231	<b>645</b>
Dialoguem a la tele	1	100	2	128	<b>228</b>
Miscel·lània de cultures	6	502	5	351	<b>853</b>
La importància del voluntariat	2	150	1	58	<b>208</b>
L'herència dels grans	2	85			<b>85</b>
M'ensenyes? T'ensenyó?	2	112	6	451	<b>563</b>
Habilitats socials: pressió de grup	7	908	5	324	<b>1.232</b>
Llançadors- els forts atletisme	5	356	1	60	<b>416</b>
Practica l'atletisme	9	1.050	2	85	<b>1.135</b>
La nostra experiència droga legal	2	333	3	191	<b>524</b>
Prevenció del consum de cànnabis	2	105			<b>105</b>
Avi, àvia... que no ho recordes?	2	71	1	108	<b>179</b>
El dentista, el meu amic	4	293	7	381	<b>674</b>
Gaudim menjant	2	181	1	56	<b>237</b>
Gimcana de les neurones	2	67	2	157	<b>224</b>
Las zapatillas amarillas	2	211	3	124	<b>335</b>
Primeres sessions expressió corporal	9	577			<b>577</b>
Viure en salut	8	494	3	91	<b>585</b>
Coneguem els bombers	15	842	14	626	<b>1.468</b>
Coneguem la comissaria dels mossos	12	579	8	528	<b>1.107</b>
Educació viària I	19	1.549	17	1.885	<b>3.434</b>
Educació viària II	6	1.848	9	2.065	<b>3.913</b>
Els cinc sentits a l'hora de menjar	6	301	2	129	<b>430</b>
Els colors de la cuina	3	132	3	113	<b>245</b>
Passat i present de la impremta	2	70	2	103	<b>173</b>
Taller d'hostaleria	4	113	3	157	<b>270</b>
Taller de paper i cartró	7	258	5	252	<b>510</b>
Jornada d'orientació estudis superiors	8	457	4	279	<b>736</b>
Jornada d'orientació cicles formatius	9	667	7	289	<b>956</b>
<b>TOTAL ALUMNAT (SERVEIS)</b>					<b>69.617</b>

Inscripcions per al curs 2012-13

• Nombre de serveis de les activitats del PAME



• “Ranking” de programes més emblemàtics i sol·licitats

PROGRAMA	ESCOLES	ALUMNAT
<b>XIII Concurs de punts de llibre</b>	31	5.310
<b>Educació Viària I</b>	36	3.434
<b>Pugem al trenet de Vallparadís</b>	43	2.903
<b>Artistes del Segle XX: Gaudí, Miró, Picasso, Dalí</b>	28	2.599
<b>Juguem amb els poetes</b>	26	2.270
<b>La Riuada de 1962</b>	17	1.901
<b>Visitem l'Ajuntament</b>	38	1.833
<b>Coneguem els bombers</b>	29	1.468
<b>Visquem el Jazz</b>	28	1.370
<b>Assaig obert amb l'OCT48</b>	20	1.307
<b>La música ens mou</b>	24	1.181
<b>Coneguem la comissaria dels mossos d'esquadra</b>	20	1.107
<b>Fem castells a l'escola</b>	12	1.044
<b>Miscel·lània de cultures</b>	11	853
<b>Tallers de ciència</b>	13	840
<b>Contes amagats al Parc de Sant Jordi</b>	11	678
<b>El dentista, el meu amic</b>	11	674
<b>Educació Viària II</b>	15	3.913
<b>Habilitats socials: pressió de grup</b>	12	1.232
<b>Jornada d'orientació de Cicles Formatius</b>	16	956
<b>Vine al Catalunya</b>	4	869
<b>Jornada d'orientació d'Estudis Superiors</b>	12	736
<b>Venim d'un silenci</b>	7	379

Inscripcions per al curs 2012-13. Les marcades amb un altre color corresponen a Activitats de Secundària

## 12.4 Participació als cursos per mestres. Pla de Formació de Zona

CURSOS ORGANITZATS PEL PAME					
NOM DEL CURS	ESCOLES PÚBLIQUES	PARTICIPANTS	ESCOLES CONCERTADES	PARTICIPANTS	TOTAL
Àrab oral bàsic	18	22	-	-	22
Creació objectes paper i cartró	12	17	3	5	22
Fem un bon paper	18	18	1	1	19
Paper pintat	16	22	1	1	23
Mediació i gestió de conflictes	9	9	1	1	10
Recursos pedagògics per a l'atenció de nens i nenes amb TDAH	19	25	3	4	29
<b>TOTAL PARTICIPANTS</b>					<b>125</b>

Inscripcions per al curs 2012-13.

## 12.5 Propostes noves i renovades de la Guia 2012-13

GAUDIM AMB LA CULTURA	
<b>Apropem-nos a les arts</b>	<b>Música</b>
Tisner i Calders Tot Calders Celebrem el Centenari d'Espriu Com fer un pessebre de guix L'aventura de l'art Terrassa ciutat d'art	Fem una cantata Les cançons dels brigadistes Les músiques de l'Holocaust On és el poble de la música? Popoff, un compositor despistat
<b>Dansa</b>	<b>Literatura</b>
Pinotxo	Sensacions a flor de pell
<b>Teatre</b>	<b>Celebrem les festes</b>
Guernica	Els Reis ja vénen L'Home dels Nassos Les tradicions populars: castanyada, quaresma...
<b>El nostre patrimoni i la nostra història</b>	
L'abans i el després de la ciutat La riuada de 1962 La vida a la Cartoixa: escriptura medieval La vila d'època moderna: fem rajoles Arxiva't El patrimoni a les teves mans	El retaule de Sant Nin i Sant Non En Genís, l'hipopòtam prehistòric de Vallparadís Vine a tocar l'Arxiu Visitem el Museu Etnogràfic Vallhonrat
<b>MOU-TE PER LA TEVA CIUTAT</b>	
<b>Itineraris</b>	<b>Visitem els serveis</b>
Viatjo amb tu!	Anem a Montserrat, anem a l'espai vapor Vine a l'Oímpic

<b>VIU I CUIDA EL TEU ENTORN</b>	
<b>Aigua</b>	<b>Ciències Naturals</b>
Descobrim l'aigua Estats i cicle natural de l'aigua Intervenció de l'home en el cicle de l'aigua	ADN, la molècula de la vida Fem ciències en 360 Reaccions a l'institut!
<b>Energies</b>	<b>Medi Natural</b>
Energia 3D Estalvia amb energia	Bonvilar, un llegat de la Terrassa agrícola Contes amagats al Parc de Sant Jordi Flors de primavera Olorem la primavera
<b>Residus</b>	
Disseny de bosses reutilitzables Què en fem dels residus al Vallès Occidental? Què fem amb l'oli? Saps el què compres?	
<b>TECNOLOGIES DE LA INFORMACIÓ I LA COMUNICACIÓ</b>	
Dialoguem a la tele	
<b>UNA SOCIETAT DE VALORS I COLORS</b>	
<b>Drets humans</b>	<b>Educació pel voluntariat</b>
Mirades en diàleg	La importància del voluntariat
<b>Igualtat d'oportunitats</b>	<b>Per una cultura de la pau</b>
I tu... com et posicoes? La salut de les dones On són les dones a la història de Terrassa? Videoclips: sexisme i amor romàntic	Cultura de mediació pels menuts Habilitats socials: pressió de grup Parlem-ne. Resolem els nostres conflictes
<b>Solidaritat i cooperació</b>	
Banc del temps Jo sóc una superpotència mundial	
<b>EDUCACIÓ PER LA SALUT</b>	
<b>Consum</b>	<b>Promoció de la salut</b>
La publicitat Mercat Menut d'Intercanvi Oh! La joguina no juga	Desestigmació de la patologia mental Sex-Jove Viure en salut
<b>Seguretat</b>	
Ambicia't a l'institut	
<b>L'ORIENTACIÓ SOCIOLABORAL I ELS OFICIS</b>	
Mou-te per Europa	

## 13. GUIA D'ACTIVITATS PER A MARES I PARES

El Patronat Municipal d'Educació presenta any rere any aquesta Guia com una eina de creixement personal i de promoció de les habilitats educatives en relació amb el nostre entorn més immediat, la família. La Guia té la voluntat d'aportar a les AMPA, un instrument de dinamització, recolzament i millora d'aspectes fonamentals de la difícil però apassionant tasca de fer de mares i pares.

Aquesta oferta d'activitats és fruit de la voluntat tant del Patronat Municipal d'Educació com d'altres serveis municipals i també entitats i associacions de la ciutat que hi col·laboren amb activitats específiques. L'oferta del curs passat contemplava un total de 66 propostes, estructurades en diferents temàtiques i formats: xerrades, tallers i visites, totes elles amb metodologies participatives, perquè puguin esdevenir espais de debat i reflexió.

La intencionalitat és poder facilitar aquesta tasca amb activitats que permetin a les famílies conèixer millor els seus fills i filles, facilitar-ne la relació mútua, millorar personalment en molts aspectes, així com conèixer millor els entorns educatius i la pròpia ciutat.

L'edició d'enguany es presenta amb noves activitats i renovats continguts i serà presentada el 28 de novembre en el marc de la Trobada d'AMPAS de Terrassa.

### 13.1 Participació Curs 2011-2012

XERRADES I TALLERS	ESCOLES PÚBLIQUES	ASSISTENTS	ESCOLES CONCERTADES	ASSISTENTS	TOTAL
L'educació dels primers anys, condiciona el futur adolescent?	3	4	2	2	6
Encertem amb les joguines?					3
Educació i crisi de valors	5	5	3	3	8
El meu fill és un nen incomprès?	10	20	6	12	32
La mort com a part de la vida: cal preparar els nens i les nenes?	5	9	5	12	21
Les relacions entre germans	6	7	5	11	18
Pares estressats... fills estressats	10	11	9	10	21
Creativitat pel suport a l'educació	9	10	5	8	18
Taller: posem-nos d'acord, gestió i resolució de conflictes	10	20	7	13	33
Higiene postural	2	15			15
Tinc més gana!	2	15			15
<b>TOTAL ASSISTENTS</b>					<b>190</b>

### 13.1 Serveis Municipals i Entitats col·laboradores de la Guia

SERVEIS MUNICIPALS I ENTITATS COL-LABORADORES	
Servei de Polítiques de Gènere	Servei de Turisme
Servei de Mediació Comunitària	Policia Municipal
Xarxa de biblioteques públiques	Programa Usos del temps
Servei de Medi Ambient i Sostenibilitat	Diputació de Barcelona
Serveis Socials	Consorci Sanitari de Terrassa
Servei de Consum	Associació Alba
Servei de Salut Comunitària	Centre de Documentació i Museu Tèxtil
Servei Gestió de l'Espai Públic	Centre de Normalització Lingüística
Museu de Terrassa	Comissaria de Mossos d'Esquadra



## 14. PLA EDUCATIU D'ENTORN

### 14.1 La continuïtat del Pla Educatiu d'Entorn

Després de vuit anys de funcionament, el Pla abasta la meitat de la ciutat (els districtes 2, 3 i 6) i manté els seus objectius: millorar la relació i implicació de les escoles amb l'entorn i la implicació i participació del territori i les seves entitats en l'educació dels infants i joves. Tot adreçat a millorar l'èxit de tota la població escolar.

Continua creixent el nombre d'alumnes: passem de 11.504 a 11.650.

El curs passat la dotació del Departament d'Ensenyament es va quedar en 53.636€, el que representa el 37% del previst, i aquest curs no hi ha perspectiva de suport econòmic. Les actuacions s'han hagut de prioritzar encara més per tal d'optimitzar els últims recursos disponibles. Malgrat això enguany s'ha signat un conveni de col·laboració durant els propers 6 anys.

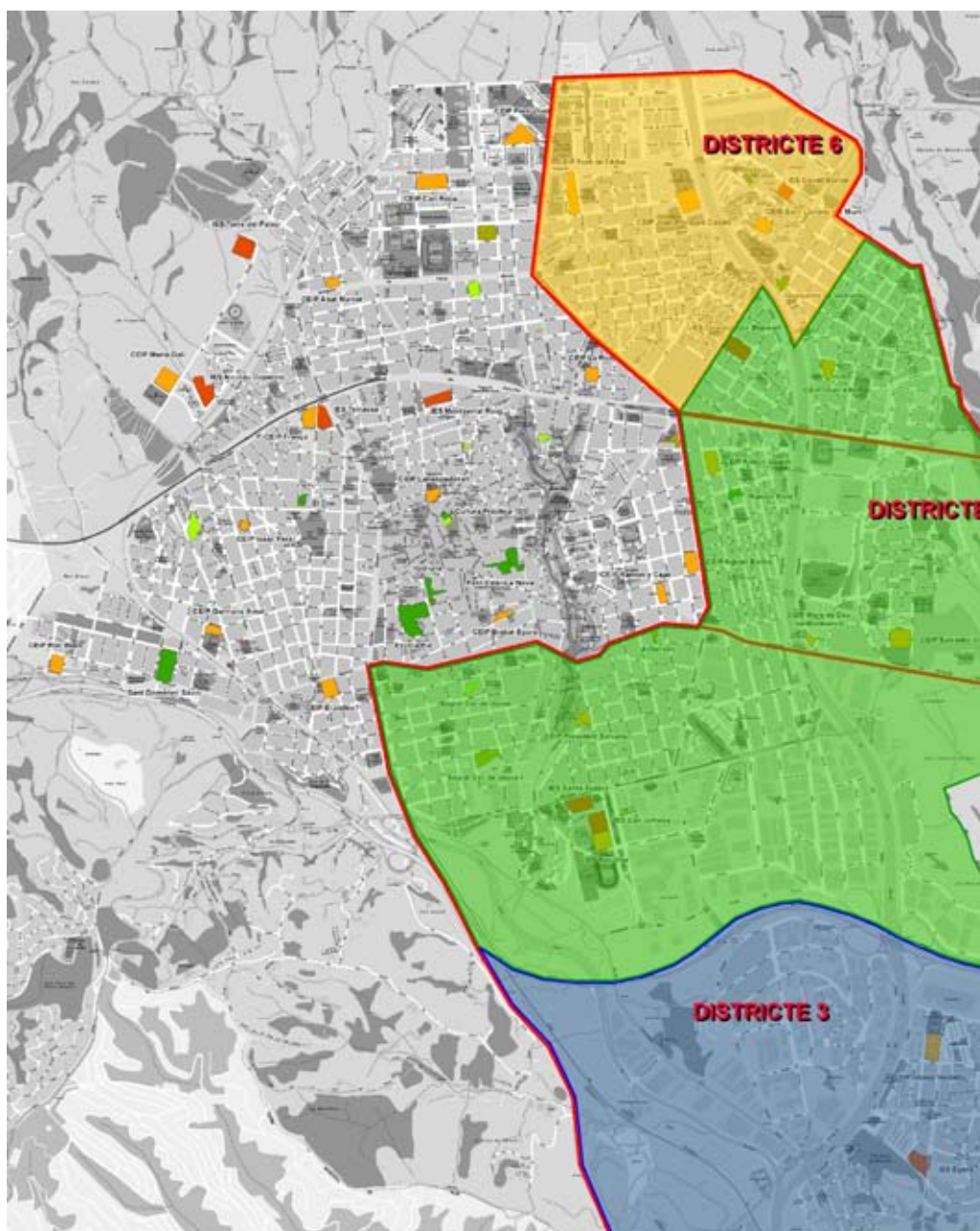
Les actuacions es poden classificar en dos grups:

ADREÇADES A:	ACCIONS
<b>Alumnat</b>	<b>Èxit escolar:</b> activitats de reforç amb la col·laboració de les entitats de lleure. <b>Compensació de desigualtats:</b> ajuts per material, llibres i sortides
<b>Famílies</b>	Mediació, tallers de llengua catalana i de suport a l'educació

Més que mai caldrà comptar amb la xarxa, organitzada en comissions de districtes, per innovar i desenvolupar estratègies que ajudin a mantenir fermes els objectius d'èxit educatiu i de cohesió social: Aprenentatge i Servei, voluntariat, activitats compartides, etc.

### 14.2 Pla Educatiu d'Entorn 2012-2013

ZONA	BARRIS	CENTRES, SERVEIS, ADMINISTRACIÓ I ENTITATS
NORD - DISTRICTE 6	Sant Llorenç, Ègara, Sant Pere Nord, Can Tusell, la Grípià i Les Arenes.	Escola Sant Llorenç del Munt , Escola Joan Marquès Casals, Escola Font de l'Alba, Escola La Nova Electra, Escola Can Montllor, Institut Cavall Bernat, Col·legi Joaquina de Vedruna, Col·legi Goya, EBM Moisès, EBM Tabalet, Llar d'Infants l'Oreneta, CFA Ègara, Esplai La Fàbrica, Serveis educatius – LIC, Inspecció educativa, PAME, Serveis Socials, Servei de Participació Ciutadana, Servei de Joventut i Lleure Infantil, CAP Nord, Pla de Desenvolupament Comunitari, AMPA de tots els centres.
EST - DISTRICTE 2	Plaça Catalunya, Ca n'Anglada, Montserrat, Torre-sana, Vilardell, les Arenes-Can Montllor-la Grípià, Ègara, Can Palet, Can Jofresa, Guadalhorce, Can Palet II i Xúquer	Escola Agustí Bartra, Escola Les Arenes, Escola Montserrat, Escola Pau Vila, Escola Antoni Ubach, Escola Joan XXIII, Escola President Salvans, Escola Roser Capdevila, Escola Sala i Badrinas, Col·legi Ramon Pont, Liceo Egara, Institut Santa Eulàlia, Institut Can Jofresa, Institut Investigador Blanxart , Institut Mont Perdut, CFA Ègara, CFA Salvador Espriu, EBM Soleia, EBM Ginesta, EBM Somriures Grup de Colònies de Ca n'Anglada, Esplai Tremola, INSOC Guadalhorce, Centre Esplai Infantil Can Palet, Serveis educatius - LIC, Inspecció educativa, PAME, Serveis Socials , CAP Est, Servei de Participació Ciutadana, Servei de Joventut i Lleure Infantil, Pla de Desenvolupament Comunitari, AMPA de tots els centres.
SUD - DISTRICTE 3	Can Parellada	Escola Francesc Aldea, Escola Josep Ventalló, Institut Ègara, EBM l'Esquitx, Serveis educatius - LIC, Inspecció educativa, PAME, Serveis Socials , CAP Antoni Creus, Servei de Participació Ciutadana, Servei de Joventut i Lleure Infantil, Esplai de Can Parellada, AV Can Parellada, AV Les Torres de Can Parellada, AMPA de tots els centres.



### 14.3 Actuacions previstes pel curs 2012-13

<b>Adreçades a l'èxit escolar de l'alumnat</b>	
Tallers de reforç	Convenis amb 6 entitats de lleure
Ajuts per llibres, material i sortides	Convenis amb 21 centres
<b>Adreçades a les famílies</b>	
Tallers de llengua catalana	3
Tallers de suport a l'educació	2
Mediació	A tots els centres

**MANTENIMENT  
DE CENTRES PÚBLICS**



## 15. MANTENIMENT DE CENTRES PÚBLICS

El Servei de Manteniment duu a terme diferents programes d'intervenció. Realitza el manteniment de les instal·lacions i els edificis i les actuacions d'urgència requerides pel funcionament dels 56 edificis que depenen del PAME.

### 15.1 Programes d'intervenció del Patronat Municipal d'Educació

a) Programa de millora d'infraestructures en col·laboració amb Foment de Terrassa:	
<p>Seguint la línia iniciada anys enrere, s'han portat a terme diversos projectes de col·laboració amb Foment de Terrassa que s'inclouen dins dels Tallers Ocupacionals i dels Plans d'Ocupació(1), realitzant actuacions d'alumini, conservació, manteniment, pintura i electricitat.</p> <p>A continuació es relacionen diverses de les actuacions realitzades amb els Plans d'Ocupació i agrupades per la seva especialitat:</p> <ul style="list-style-type: none"> <li>• Alumini: <ul style="list-style-type: none"> <li>- Escola Montserrat: substitució integral de tota la fusteria de l'escola per fusteria d'alumini.</li> </ul> </li> <li>• Pintura: <ul style="list-style-type: none"> <li>- Escola Joan Marquès Casals: repàs de pintura de tot el centre.</li> <li>- Escola Joan XXIII: pintura integral del centre.</li> </ul> </li> <li>• Manteniment/Paleteria: <ul style="list-style-type: none"> <li>- Escola Pau Vila: tasques de paleteria per tapar forats i desperfectes produïts pel canvi d'instal·lació elèctrica.</li> <li>- EB Tabalet: tasques d'arranjament de diversos espais de l'escola, amb repicat, posterior revocat i pintat de diverses parets i picat i reconstrucció de la rampa.</li> <li>- Escola Font de l'Alba: substitució de la porta de la sala de calderes per una resistent al foc situada en un altre espai. Picar i reconstruir la rampa de formigó. Reparació de les fonts del pati i col·locació d'arquetes.</li> <li>- Escola Antoni Ubach: col·locació de canaletes i instal·lació d'arqueta de recollida d'aigües. Substitució de la tanca del pati i eliminació d'arqueta sense ús.</li> <li>- CFA Anna Murià: substitució de la porta de la sala de calderes per una resistent al foc.</li> <li>- Escola de La Llar: substitució de la porta de la sala de calderes per una resistent al foc.</li> <li>- Escola Ramón y Cajal: reparar humitats procedents del baixant de la terrassa i col·locar terrazo i pavés al passadís de la planta baixa.</li> <li>- Escola Abat Marcet: arranjar humitats d'una sala de la planta baixa.</li> </ul> </li> <li>• Electricitat: <p>S'ha fet un esforç en optimitzar l'eficiència energètica de les instal·lacions.</p> <ul style="list-style-type: none"> <li>- Escola Pau Vila: sanejament de les línies elèctriques antigues, repassar i sanejar quadres elèctrics, repassar detectors de presència i fer instal·lació elèctrica nova al gimnàs. Substitució de les línies d'enllumenat i d'endolls. Muntatge i sanejament de la línia d'enllumenat exterior.</li> <li>- Escola d'Art: substituir tubs fluorescents i reubicar lluminàries.</li> <li>- PAME: substituir tubs fluorescents.</li> <li>- Escola Abat Marcet: muntar i regular detectors de presència a passadissos, aules, despatxos, sala de mestres i menjador i canviar reactàncies per reactàncies electròniques.</li> <li>- EB Tabalet: instal·lació d'interfons amb 15 punts i passar cables i muntar telèfons.</li> <li>- Conservatori: muntar detectors de presència en passadissos i vestíbuls.</li> <li>- Escola Joan Marquès Casals, Escola President Salvans, Escola Joan XXIII, Escola El Vallès, EB Vallparadís, Escola Ramón y Cajal: separar enceses i/o col·locar sensors de presència en passadissos i vestíbuls. Muntar focus de baix consum a l'enllumenat exterior i a altres zones de les escoles.</li> <li>- EB La Casona, Escola Antoni Ubach, Escola Font de l'Alba, Escola Salvador Vinyals: muntar o modificar pla d'evacuació.</li> </ul> </li> </ul>	<p><b>23.884 €</b></p>

(1) Aquestes actuacions suposarien una gran despesa en cas de ser subcontractades, però el fet de disposar de personal qualificat subvencionat per la seva execució fa que la despesa realitzada sigui mínima. Tanmateix, l'import que figura es refereix única i exclusivament al cost de la part de materials a càrrec del pressupost del Patronat, ja que l'altra part d'aquests també està subvencionada i no es troba aquí reflectida.

<b>b) Programa de pintura i restauració d'edificis</b>	
<p>El pla de manteniment preveu actuacions de repintat amb una periodicitat aproximada de cada 10 anys i durant el passat estiu s'han fet les que a continuació es detallen:</p> <ul style="list-style-type: none"> <li>• Escola Pere Viver: pintura integral del centre.</li> <li>• Escola Isaac Peral: pintura integral del centre.</li> <li>• PAME: Pintura integral de l'edifici.</li> <li>• OME: pintura de la fusteria exterior de l'edifici.</li> <li>• EMEE FATIMA: pintura de dos edificis de l'escola.</li> <li>• Escola Lanaspà: actuacions per protegir la façana de fusta i monocapa.</li> <li>• Escola Ponent: pintura dels elements metàl·lics exteriors.</li> </ul>	<b>90.223€</b>

## 15.2 Altres accions detallades per escola

<p>Petites i mitjanes intervencions d'obra de les quals es relacionen les de més entitat:</p> <ul style="list-style-type: none"> <li>• Escola Bisbat d'Egara: arranament de les terres del pati, eliminar 2 desguassos i la seva estructura i substituir portes del gimnàs i la cuina.</li> <li>• Escola Lanaspà: arranament de la façana. Substitució de la instal·lació elèctrica de l'ascensor. Neteja del sota coberta.</li> <li>• Escola Ponent: col·locar plaques de protecció al forat de l'ascensor.</li> <li>• Escola Isaac Peral: substituir portes de la plataforma elevadora.</li> <li>• EB Somriures: adequació de l'accés a la sala de calderes per complir la normativa vigent.</li> <li>• Conservatori de Música: instal·lar coberta per la maquinària de climatització de l'edifici.</li> <li>• Escola La Nova Electra: instal·lar portes per accedir al vial.</li> <li>• EB Ginesta: instal·lació de persianes. Formigonat del pati sota el porxo.</li> <li>• Escola Josep Ventalló: retirada de soques d'arbres morts i actuacions per solventar problemàtica amb els coloms.</li> <li>• Escola Pere Viver: arranament tub desguàs trencat al soterrani.</li> <li>• Escola Font de l'Alba: actuacions per solventar la problemàtica existent amb els coloms.</li> <li>• Escola Marià Galí: refer el mur de la tanca exterior.</li> <li>• Escola President Salvans: reparar goteres dels lavabos del 2n pis.</li> <li>• Escola Francesc Aldea: refer l'entrada de l'escola, canviar porta d'accés al centre i instal·lar tanca al pati d'infantil.</li> <li>• Escola Sala i Badrinas: instal·lar joc infantil.</li> <li>• Escola Joan Marquès Casals: reforçar mur del pati.</li> <li>• Escola Pau Vila: substitució parcial de la fusteria de l'interior de l'edifici.</li> <li>• EB Vallparadís: impermeabilització de la sala de calderes.</li> <li>• EB Giravolt: substitució de la fusteria interior de l'escola.</li> <li>• EB La Casona: impermeabilització de la coberta.</li> </ul>	<b>133.329 €</b>
--	------------------

## 15.3 Posada en servei de les escoles d'infantil i primària de nova construcció o reformats integralment.

<ul style="list-style-type: none"> <li>• El PAME s'encarrega de realitzar la contractació dels serveis i les escomeses. Això inclou la tramitació i execució de l'obra civil necessària per a la contractació de l'aigua, gas, clavegueram, electricitat i telefonia. Enguany s'han gestionat i/o contractat serveis pels següents centres: Trasllet de l'Escola Sala i Badrinas –Mòduls al nou emplaçament del Parc de Vallparadís, Escola El Vapor (nou edifici) i instal·lacions provisionals en els mòduls de l'Institut Can Roca.</li> <li>• Així mateix, s'encarrega de la preparació dels solars per les obres i col·labora en la posada en servei dels centres.</li> </ul>	<b>22.693 €</b>
--	-----------------

## 15.4 Manteniment

<ul style="list-style-type: none"> <li>Per a la realització de les operacions de manteniment ordinari: normatiu, preventiu i correctiu de les instal·lacions i els edificis i de les actuacions d'urgència requerides pel funcionament dels 56 edificis que depenen del PAME. Això inclou, entre d'altres, els següents conceptes: <ul style="list-style-type: none"> <li>Compres de materials per reparacions efectuades pels oficials de serveis dels centres o per la brigada.</li> <li>Contractes de manteniment per realitzar les tasques que cal subcontractar com: manteniment dels ascensors, dels sistemes contra incendis,...</li> <li>Actuacions derivades d'aquests contractes, per adequar les instal·lacions a la normativa vigent, corregir defectes detectats a les actes d'inspecció i aplicar mesures de seguretat.</li> <li>Manteniment i resolució d'incidències amb els sistemes anti intrusió de les escoles.</li> <li>Resolució de sinistres i d'altres actuacions que cal fer amb caràcter d'urgència.</li> <li>Gestió dels residus generats bàsicament per poda i amb cooperació amb Eco-Equip.</li> <li>Actuacions per control de plagues amb cooperació amb el Servei de Protecció de la Salut, amb la contractació d'empreses autoritzades per l'aplicació de tractaments preventius i correctius.</li> <li>Tasques de jardineria, efectuades tant pel personal propi, brigada i oficials de servei, com la contractació d'empreses externes quan és necessari.</li> </ul> </li> </ul>	<b>252.458 €</b>
--	------------------

## 15.5 Partides pressupostàries consignades al servei de Manteniment i Projectes

<ul style="list-style-type: none"> <li>A continuació detallam els pressupostos destinats al manteniment dels edificis dels dos exercicis pressupostaris 2011 i 2012 que afecten el present curs, atès que els pressupostos són per any natural i l'informe pretén recollir les dades corresponents al curs escolar 2011-2012.</li> </ul>	<b>Any 2011: 745.000 €</b>
	<b>Any 2012: 603.000 €</b>

## 15.6 Programa de gestió del manteniment i dades de l'activitat del servei

- Al llarg del curs 2011-12 s'ha avançat en la implantació del programa de gestió del manteniment: s'ha revisat l'inventari d'equips dels 56 edificis i els seus plans de manteniment preventiu i normatiu, a excepció del manteniment dels equips de protecció contra incendis i de les alarmes. Durant aquest curs s'ha normalitzat el funcionament dels mòduls del programa que gestionen el manteniment normatiu, preventiu i correctiu, i ja tots els centres, a excepció de l'escola Sala i Badrinas, els utilitzen habitualment. També s'ha avançat en la implantació del cicle de compres, en la part que correspon a les compres de material per al manteniment que realitzen els oficials de serveis a les escoles i en la gestió dels seus magatzems.
- Aquest ha estat el primer curs en què s'han pogut començar a explotar les dades que retorna el programa.

### 1) Manteniment correctiu: avisos gestionats per servei i criticitat

SERVEI / ESTAT	ARQUITECTE	BRIGADA	OFICIALS SERVEIS	SERVEIS GENERALS	ALTRES (DI/O)	TOTAL
RESOLTS	89	1.214	3.702	136	1	5.142
ANUL·LATS	48	103	28	79	11	269
PENDENTS	1	0	14	0	3	18
EN CURS	18	50	86	2	0	156
<b>TOTAL</b>	<b>156</b>	<b>1.367</b>	<b>3.830</b>	<b>217</b>	<b>15</b>	<b>5.585</b>

CRITICITAT-ESTAT	ARQUITECTE			BRIGADA			OFICIALS SERVEIS			SERVEIS GENERALS			ALTRES (DI/0)			TOTAL		
	EM	UR	OR	EM	UR	OR	EM	UR	OR	EM	UR	OR	EM	UR	OR	EM	UR	OR
RESOLTS	5	8	76	13	149	1.052	4	18	3.680	2	21	113	0	1	0	24	197	4.921
ANUL·LATS	1	6	41	2	4	97	1	4	23	1	5	73	0	0	11	5	19	245
PENDENTS	0	0	1	0	0	0	0	0	14	0	0	0	0	0	3	0	0	18
EN CURS	0	1	17	0	2	48	1	2	83	0	0	2	0	0	0	1	5	150
<b>TOTAL</b>	<b>6</b>	<b>15</b>	<b>135</b>	<b>15</b>	<b>155</b>	<b>1.197</b>	<b>6</b>	<b>24</b>	<b>3.800</b>	<b>3</b>	<b>26</b>	<b>188</b>	<b>0</b>	<b>1</b>	<b>14</b>	<b>30</b>	<b>221</b>	<b>5.334</b>

## 2) Avisos no recollits al programa

SERVEI	AVISOS
ARQUITECTE	156
BRIGADA	106
SERVEIS GENERALS	22
OFICIAL DE SERVEIS	21
<b>TOTAL</b>	<b>305</b>

## 3) Avisos per tipus de centre i servei

SERVEI / CENTRE	ARQUITECTE	BRIGADA	OFICIALS SERVEIS	SERVEIS GENERALS	ALTRES (DI/0)	TOTAL
ESC. INFANT. I PRIM.	128	444	3.381	160	8	4.121
BRESSOL	18	615	1	45	2	681
MUNICIPALS	4	105	298	4	4	415
ADULTS	2	89	3	3	1	98
ED. ESPECIAL	2	81	145	3	0	231
EDIF. GESTIÓ	2	33	2	2	0	39
<b>TOTAL</b>	<b>156</b>	<b>1.367</b>	<b>3.830</b>	<b>217</b>	<b>15</b>	<b>5.585</b>

## 4) Avisos anul·lats per causa d'anul·lació

CAUSA ANUL·LACIÓ	AVISOS
Avís resolt sense OT	42
Duplicat	36
Error	18
Incorrecte	13
Prova	17
Rebutjat: gestió directa amb el vostre servei	1
Rebutjat: gestió directa amb Serv. Mpal. responsable	5
Rebutjat: no competència Municipal	32
Rebutjat: no pressupost disponible	2
Rebutjat: personal no disponible	4
Sense assignació	99
<b>TOTAL</b>	<b>269</b>

### 5) Ordres de treball gestionades segons tipus de treball

ESTAT OT/TIPUS TREBALL	ANUL-LADA	TANCADA	DERIVADA DEP. EDUC.	INICIADA	PENDENT	POSTPOSAT	TREBALL REALITZAT	SENSE ASSIGNAR	TOTAL
ASSESSORAMENT	4	66	9	6	4	0	0	0	89
MANT. CORRECTIU I R.A.M.	25	3.588	5	97	50	1	1	11	3.778
MANT. NORMATIU	3.613	9.505	0	98	1.320	0	0	0	14.536
MANT. PREVENTIU	948	5.520	0	78	1.736	0	0	0	8.282
SINISTRES	1	28	2	1	2	0	0	0	34
TASQUES CONSERGERIA	1	969	0	1	3	0	0	2	976
SENSE ASSIGNAR	3	476	1	7	5	1	0	0	493
<b>TOTAL</b>	<b>4.595</b>	<b>20.152</b>	<b>17</b>	<b>288</b>	<b>3.120</b>	<b>2</b>	<b>1</b>	<b>13</b>	<b>28.188</b>

### 6) Ordres de treball per servei i tipologia

SERVEI/TIPUS TREBALL	ARQUITECTE	BRIGADA	OFICIAL SERVEIS	SERVEIS GENERALS	DIRECCIÓ	SENSE ASSIGNAR	TOTAL
ASSESSORAMENT	35	47	3	4	0	0	89
MANT. CORRECTIU	33	1.177	2.551	16	0	1	3.778
MANT. NORMATIU	0	3.747	6.917	72	3.018	782	14.536
MANT. PREVENTIU	307	1.183	5.380	19	528	865	8.282
OBRES	0	0	0	0	0	0	0
SINISTRES	12	17	5	0	0	0	34
TASQUES CONSERGERIA	0	10	966	0	0	0	976
SENSE ASSIGNAR	29	80	262	121	0	1	493
<b>TOTAL</b>	<b>416</b>	<b>6.261</b>	<b>16.084</b>	<b>232</b>	<b>3.546</b>	<b>1.649</b>	<b>28.188</b>